

新利虹科技股份有限公司
及子公司

合併財務報告暨會計師核閱報告
民國 108 及 107 年第 2 季

地址：新竹縣湖口鄉民生街336號

電話：(03)5907070

§ 目 錄 §

項	目 頁	次	財 務 報 告 附 註 編 號
一、封 面	1		-
二、目 錄	2		-
三、會計師核閱報告	3~4		-
四、合併資產負債表	5		-
五、合併綜合損益表	6~7		-
六、合併權益變動表	8		-
七、合併現金流量表	9~10		-
八、合併財務報表附註			
(一) 公司沿革	11		一
(二) 通過財務報告之日期及程序	11		二
(三) 新發布及修訂準則及解釋之適用	11~15		三
(四) 重大會計政策之彙總說明	15~19		四
(五) 重大會計判斷、估計及假設不確定性之主要來源	19~20		五
(六) 重要會計項目之說明	20~48		六~三一
(七) 關係人交易	48~49		三二
(八) 質抵押之資產	49		三三
(九) 重大或有事項及未認列之合約承諾	49~50		三四
(十) 重大之災害損失	-		-
(十一) 重大之期後事項	-		-
(十二) 具重大影響之外幣資產及負債資訊	50~51		三五
(十三) 附註揭露事項			
1. 重大交易事項相關資訊	51~52		三六
2. 轉投資事業相關資訊	51~52		三六
3. 大陸投資資訊	52		三六
(十四) 部門資訊	53~54		三七

會計師核閱報告

新利虹科技股份有限公司 公鑒：

前 言

新利虹科技股份有限公司及其子公司（新利虹科技集團）民國 108 年及 107 年 6 月 30 日之合併資產負債表，暨民國 108 年及 107 年 4 月 1 日至 6 月 30 日，以及民國 108 年及 107 年 1 月 1 日至 6 月 30 日之合併綜合損益表、民國 108 年及 107 年 1 月 1 日至 6 月 30 日合併權益變動表與合併現金流量表，以及合併財務報表附註（包括重大會計政策彙總），業經本會計師核閱竣事。依證券發行人財務報告編製準則及經金融監督管理委員會認可並發布生效之國際會計準則第 34 號「期中財務報導」編製允當表達之合併財務報表係管理階層之責任，本會計師之責任係依據核閱結果對合併財務報表作成結論。

範 圍

除保留結論之基礎段所述者外，本會計師係依照審計準則公報第六十五號「財務報表之核閱」執行核閱工作。核閱合併財務報表時所執行之程序包括查詢（主要向負責財務與會計事務之人員查詢）、分析性程序及其他核閱程序。核閱工作之範圍明顯小於查核工作之範圍，因此本會計師可能無法察覺所有可藉由查核工作辨認之重大事項，故無法表示查核意見。

保留結論之基礎

如合併財務報表附註十三所述，列入上開合併財務報表之部分非重要子公司之同期間財務報表未經會計師核閱，其民國 108 年及 107 年 6 月 30 日之資產總額分別為新台幣 390,741 仟元及 420,856 仟元，分別占合併資產總額之 20%及 21%；負債總額分別為新台幣 133,318 仟元及 58,190 仟元，分別占合併負債總額之 12%及 8%；其民國 108 年及 107 年 4 月 1 日至 6 月 30 日，以及民國 108 年及 107 年 1 月 1 日至 6 月 30 日之綜合損益總額分別為新台幣(22,603)

仟元、(10,491)仟元、(39,420)仟元及(11,162)仟元，分別占合併綜合損益總額之 43%、8%、30%及 7%。


保留結論

依本會計師核閱結果，除保留結論之基礎段所述部分非重要子公司之財務報表倘經會計師核閱，對合併財務報表可能有所調整之影響外，並未發現上開合併財務報表在所有重大方面有未依照證券發行人財務報告編製準則及經金融監督管理委員會認可並發布生效之國際會計準則第 34 號「期中財務報導」編製，致無法允當表達新利虹科技集團民國 108 年及 107 年 6 月 30 日之合併財務狀況，暨民國 108 年及 107 年 4 月 1 日至 6 月 30 日之合併財務績效，以及民國 108 年及 107 年 1 月 1 日至 6 月 30 日之合併財務績效及合併現金流量之情事。

勤業眾信聯合會計師事務所

會計師 林 政 治

林政治



會計師 鍾 鳴 遠

鍾鳴遠




金融監督管理委員會核准文號

金管證六字第 0930160267 號

金融監督管理委員會核准文號

金管證審字第 1050024633 號

中 華 民 國 108 年 8 月 12 日



新科

民國 108 年 6 月 30 日

單位：新台幣千元

代碼	資產	108年6月30日		107年12月31日		107年6月30日		107年6月30日	
		金額	%	金額	%	金額	%	金額	%
1100	現金及約當現金(附註六及三一)	\$ 219,294	11	\$ 110,116	6	\$ 146,587	7	\$ 126,388	7
1110	透過損益按公允價值衡量之金融資產-流動	-	-	89,041	5	56,593	3	65,032	3
1136	按攤銷後成本衡量之金融資產-流動(附註九及三一)	18	-	18	-	446	-	595	-
1150	應收票據-非關係人(附註十、二六及三一)	6,154	-	46,141	2	73,667	4	147,680	8
1170	應收帳款淨額-非關係人(附註十、二六及三一)	41,155	2	44,542	2	16,765	1	78,954	4
1200	其他應收款(附註十及三一)	2,119	-	8,190	-	-	-	-	-
130X	存貨(附註十一)	312,335	16	303,282	16	350,546	18	308,125	16
1421	預付貨款	1,960	-	19,894	1	178,881	9	104,995	5
1460	預付租賃款(附註十九)	-	-	11,275	-	968,207	49	831,769	43
1470	待出售處分群組(附註二十、三一及三三)	618,674	31	554,435	29	-	-	-	-
11XX	流動資產總計	1,370,392	69	1,342,997	70	1,090,526	55	884,916	46
1517	非流動資產	-	-	11,734	1	48,741	3	106,976	6
1535	透過其他綜合損益按公允價值衡量之金融資產-非流動(附註九及三一)	195	-	195	-	68,472	3	4,406	-
1550	採用權益法之投資(附註十四)	318,687	16	350,245	18	4,406	-	4,406	-
1755	不動產、廠房及設備(附註十五及三三)	134,692	7	75,782	4	121,619	6	53,147	3
1760	投資性不動產(附註十七)	73,291	4	5	-	-	-	-	-
1780	其他無形資產(附註十八)	1,232	-	1,232	-	1,090,526	55	884,916	46
1915	預付設備款	-	-	40,931	2	197,879	10	197,879	10
1985	預付租賃款-非流動(附註十九)	91,888	4	92,691	5	169	-	169	-
1990	其他非流動資產(附註二十、三一及三三)	619,986	31	572,815	30	198,048	10	198,048	10
15XX	非流動資產總計	619,986	31	572,815	30	1,090,526	55	884,916	46
3110	普通股	-	-	-	-	-	-	-	-
3235	認列對子公司所有權權益變動數	-	-	-	-	-	-	-	-
3280	其他	-	-	-	-	-	-	-	-
3200	資本公積總計	-	-	-	-	-	-	-	-
3310	法定盈餘公積	-	-	-	-	62,193	3	62,193	4
3350	特別盈餘公積	-	-	1,087	-	(817,446)	(41)	(686,821)	(36)
3300	保留盈餘總計	-	-	1,087	-	(755,253)	(38)	(624,628)	(32)
3410	國外營運機構財務報表換算之兌換差額	-	-	-	-	73,500	4	66,418	4
3420	透過其他綜合損益按公允價值衡量之金融資產未實現評價損益	-	-	-	-	-	-	-	-
3470	與待出售處分群組直接相關之權益(附註十二)	-	-	-	-	(110,953)	(6)	(111,392)	(6)
3400	其他權益總計	-	-	-	-	(37,455)	(2)	(37,113)	(2)
31XX	本公司業主權益總計	-	-	-	-	862,212	43	993,177	52
36XX	非控制權益(附註二五)	-	-	-	-	37,640	2	37,719	2
3XXX	權益總計	-	-	-	-	899,852	45	1,030,896	54
1XXX	資產總計	\$ 1,990,378	100	\$ 1,915,812	100	\$ 1,990,378	100	\$ 1,915,812	100
負債與權益總計		\$ 1,990,378	100	\$ 1,915,812	100	\$ 1,990,378	100	\$ 1,915,812	100



董事長：黃明和

經理人：冷錫光

(請參閱勤業會計師事務所民國108年8月12日核閱報告)

會計主管：陳意鈴



(承前頁)

代 碼	108年4月1日至6月30日		107年4月1日至6月30日 (調整後)		108年1月1日至6月30日		107年1月1日至6月30日 (調整後)		
	金 額	%	金 額	%	金 額	%	金 額	%	
淨損歸屬於：									
8610	母公司業主								
	繼續營業單位	(\$ 58,190)	(28)	(\$ 82,796)	(31)	(\$ 157,189)	(44)	(\$ 112,729)	(21)
	停業單位	10,101	5	(26,736)	(10)	16,082	4	(32,850)	(6)
8620	非控制權益								
	繼續營業單位	(436)	-	(655)	-	(1,655)	-	(672)	-
	停業單位	676	-	(1,788)	(1)	1,076	-	(2,197)	(1)
8600		<u>(\$ 47,849)</u>	<u>(23)</u>	<u>(\$ 111,975)</u>	<u>(42)</u>	<u>(\$ 141,686)</u>	<u>(40)</u>	<u>(\$ 148,448)</u>	<u>(28)</u>
綜合損益總額歸屬於：									
8710	母公司業主								
	繼續營業單位	(\$ 70,235)	(34)	(\$ 89,503)	(34)	(\$ 148,910)	(42)	(\$ 110,042)	(20)
	停業單位	17,311	9	(33,097)	(12)	17,506	5	(42,111)	(8)
8720	非控制權益								
	繼續營業單位	(630)	-	(1,150)	-	(1,250)	-	(576)	-
	停業單位	1,158	-	(2,214)	(1)	1,171	-	(2,817)	(1)
8700		<u>(\$ 52,396)</u>	<u>(25)</u>	<u>(\$ 125,964)</u>	<u>(47)</u>	<u>(\$ 131,483)</u>	<u>(37)</u>	<u>(\$ 155,546)</u>	<u>(29)</u>
每股虧損 (附註二九)									
來自繼續營業單位									
9710	基 本	<u>(\$ 0.40)</u>		<u>(\$ 0.57)</u>		<u>(\$ 1.08)</u>		<u>(\$ 0.77)</u>	
9810	稀 釋	<u>(\$ 0.40)</u>		<u>(\$ 0.57)</u>		<u>(\$ 1.08)</u>		<u>(\$ 0.77)</u>	
來自停業單位									
9750	基 本	<u>\$ 0.07</u>		<u>(\$ 0.18)</u>		<u>\$ 0.11</u>		<u>(\$ 0.23)</u>	
9850	稀 釋	<u>\$ 0.07</u>		<u>(\$ 0.18)</u>		<u>\$ 0.11</u>		<u>(\$ 0.23)</u>	

後附之附註係本合併財務報告之一部分。

(請參閱勤業眾信聯合會計師事務所民國108年8月12日核閱報告)

董事長：黃明和

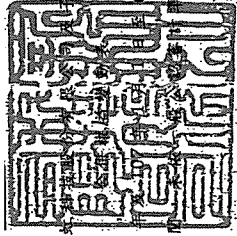


經理人：冷錫光



會計主管：陳意鈴





新利安公司

民國 108 年 6 月 30 日
(僅 經 檢 閱 則 查 核)

單位：新台幣千元

代碼	歸屬	於	本	公	司	其	業	主	之			權	目	益
									本	益	項			
股	數	額	積	積	積	積	積	積	積	積	積	積	積	積
A1	145,687	\$1,456,870	\$ 198,048	\$ 62,193	\$ 298,344	\$ -	\$ -	\$ -	\$ -	\$ -	\$ 8,279	\$ 8,279	\$ 44,441	\$1,443,555
A3	-	-	-	-	-	-	-	-	-	8,279	(8,279)	-	-	-
A5	145,687	1,456,870	198,048	62,193	(298,344)	-	(27,932)	-	8,279	-	-	44,441	1,443,555	
D1	-	-	-	-	(145,579)	-	-	-	-	-	-	(2,869)	(148,448)	
D3	-	-	-	-	-	-	(7,583)	-	1,009	-	-	(524)	(7,098)	
D5	-	-	-	-	-	-	(7,583)	-	1,009	-	-	(3,393)	(155,546)	
Z1	145,687	\$1,456,870	\$ 198,048	\$ 62,193	\$ 443,923	\$ -	(\$ 35,515)	\$ 9,288	\$ 9,288	\$ -	\$ 41,048	\$ 1,288,009		
A1	145,687	\$1,456,870	\$ 198,048	\$ 62,193	\$ 686,821	(\$ 111,392)	\$ 66,418	\$ 7,861	\$ 7,861	\$ -	\$ 37,719	\$ 1,030,896		
Q1	-	-	-	-	10,482	-	-	(10,482)	-	-	-	-	-	
T1	-	-	-	-	-	439	-	-	-	-	439	-	439	
D1	-	-	-	-	(141,107)	-	-	-	-	-	(141,107)	(579)	(141,686)	
D3	-	-	-	-	-	-	-	-	-	-	-	-	-	
D5	-	-	-	-	(141,107)	-	-	-	-	-	-	-	-	
Z1	145,687	\$1,456,870	\$ 198,048	\$ 62,193	\$ 817,446	(\$ 110,953)	\$ 73,500	\$ -	\$ -	\$ -	\$ -	\$ 37,640	\$ 899,852	

後附之附註係本合併財務報告之一部分。

(請 參 閱 勤 業 眾 信 會 計 師 事 務 所 民 國 108 年 8 月 12 日 核 閱 報 告)



經理人：冷錫光

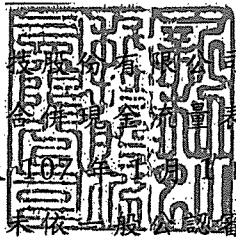
會計主管：陳意鈴



董事長：黃明和



新利虹科技股份有限公司及子公司



民國 108 年及 107 年 1 月 1 日至 6 月 30 日

(僅經核閱，未依一般公認審計準則查核)

單位：新台幣仟元

代 碼		108年1月1日 至6月30日	107年1月1日 至6月30日
	營業活動之現金流量		
A00010	繼續營業單位稅前淨損	(\$ 158,844)	(\$ 113,454)
A00020	停業單位稅前淨利(損)	17,111	(34,997)
A10000	本期稅前淨損	(141,733)	(148,451)
A20010	不影響現金流量之收益費損項目：		
A20100	折舊費用	53,036	41,792
A20200	攤銷費用	128	40
A20400	透過損益按公允價值衡量之金融 資產利益	(452)	(2,157)
A20900	財務成本	3,632	1,986
A21200	利息收入	(1,354)	(2,177)
A22300	採用權益法之關聯企業及合資損 失份額	-	363
A22500	處分不動產、廠房及設備(利益) 損失	(6,620)	9
A23700	存貨跌價及呆滯損失	7,022	23,000
A24100	外幣兌換淨損失	376	7,514
A29900	預付租賃款攤銷	-	5,639
A30000	營業資產及負債之淨變動數		
A31130	應收票據	39,987	47,802
A31150	應收帳款	8,593	9,972
A31180	其他應收款	52,580	(24,410)
A31200	存 貨	(15,551)	(190,424)
A31240	其他流動資產	300	15,113
A32125	合約負債	(8,439)	-
A32130	應付票據	(149)	(4,337)
A32150	應付帳款	(984)	295,168
A32180	其他應付款	80	16,069
A32230	其他流動負債	74,080	(4,905)
A32990	其他負債	-	(4,793)
A33000	營運產生之現金	64,532	82,813
A33100	收取之利息	1,354	2,177
A33300	支付之利息	(3,632)	(1,986)
A33500	支付之所得稅	46	3
AAAA	營業活動之淨現金流入	62,300	83,007

(接次頁)

(承前頁)

代 碼		108年1月1日 至6月30日	107年1月1日 至6月30日
	投資活動之現金流量		
B00020	出售透過其他綜合損益按公允價值衡 量之金融資產	\$ 14,355	\$ -
B00100	取得透過損益按公允價值衡量之金融 資產	-	(478)
B00200	出售為透過損益按公允價值衡量之金 融資產	91,283	10,617
B00050	處分按攤銷後成本衡量之金融資產	-	25,715
B02500	分類至待出售處分群組之現金及約當 現金	(14,213)	-
B02700	購置不動產、廠房及設備	(103,084)	(114,672)
B02800	處分不動產、廠房及設備價款	10,962	-
B03700	存出保證金減少(增加)	803	(6,052)
B04500	購置無形資產	-	(84)
B07100	預付設備款增加	-	(1,613)
BBBB	投資活動之淨現金流入(出)	<u>106</u>	<u>(86,567)</u>
	籌資活動之現金流量		
C00100	短期借款增加(減少)	20,199	(117,281)
C01600	舉借長期借款	37,782	129,057
C04020	租賃本金償還	(8,484)	-
CCCC	籌資活動之淨現金流入	<u>49,497</u>	<u>11,776</u>
DDDD	匯率變動對現金及約當現金之影響	(2,725)	(9,875)
EEEE	現金及約當現金淨增加(減少)	109,178	(1,659)
E00100	期初現金及約當現金餘額	<u>110,116</u>	<u>254,021</u>
E00200	期末現金及約當現金餘額	<u>\$ 219,294</u>	<u>\$ 252,362</u>

後附之附註係本合併財務報告之一部分。

(請參閱勤業眾信聯合會計師事務所民國108年8月12日核閱報告)

董事長：黃明和



經理人：冷錫光



會計主管：陳意鈴



新利虹科技股份有限公司及子公司

合併財務報表附註

民國 108 年及 107 年 1 月 1 日至 6 月 30 日

(僅經核閱，未依一般公認審計準則查核)

(除另註明外，金額以新台幣仟元為單位)

一、公司沿革

新利虹科技股份有限公司（以下稱「本公司」）係依照公司法及有關法令規定，於 85 年 9 月設立，主要從事於電子零組件製造業、農業及大宗物資貿易業。

本公司於 103 年度取得子公司裕航國際股份有限公司 100% 股權後，積極跨入港口物流業務之營運。

本公司股票自 90 年 1 月起在台灣證券交易所上市買賣。

本合併財務報告係以本公司之功能性貨幣新台幣表達。

二、通過財務報告之日期及程序

本合併財務報告於 108 年 8 月 12 日經提報董事會後發布。

三、新發布及修訂準則及解釋之適用

- (一) 首次適用修正後之證券發行人財務報告編製準則及經金融監督管理委員會（以下稱「金管會」）認可並發布生效之國際財務報導準則（IFRS）、國際會計準則（IAS）、解釋（IFRIC）及解釋公告（SIC）（以下稱「IFRSs」）

除下列說明外，適用修正後之證券發行人財務報告編製準則及金管會認可並發布生效之 IFRSs 將不致造成合併公司會計政策之重大變動：

1. IFRS 16「租賃」

IFRS 16 規範租賃協議之辨認與出租人及承租人會計處理，該準則將取代 IAS 17「租賃」及 IFRIC 4「決定一項安排是否包含租賃」等相關解釋。相關會計政策請參閱附註四。

租賃定義

合併公司選擇僅就 108 年 1 月 1 日以後簽訂（或變動）之合約依 IFRS 16 評估是否係屬（或包含）租賃，先前已依 IAS 17 及 IFRIC 4 辨認為租賃之合約不予重新評估並依 IFRS 16 之過渡規定處理。

合併公司為承租人

除低價值標的資產租賃及短期租賃選擇按直線基礎認列費用外，其他租賃係於合併資產負債表認列使用權資產及租賃負債。合併綜合損益表係分別表達使用權資產之折舊費用及租賃負債按有效利息法所產生之利息費用。於合併現金流量表中，償付租賃負債之本金金額表達為籌資活動，支付利息部分則列為營業活動。適用 IFRS 16 前，分類為營業租賃之合約。營業租賃現金流量於合併現金流量表係表達於營業活動。分類為融資租賃之合約係於合併資產負債表認列租賃資產及應付租賃款。

合併公司選擇將追溯適用 IFRS 16 之累積影響數調整於 108 年 1 月 1 日保留盈餘，不重編比較資訊。

合併公司亦適用下列權宜作法：

- (1) 對具有合理類似特性之租賃組合使用單一折現率衡量租賃負債。
- (2) 將 107 年底認列之虧損性租賃合約負債準備調整 108 年 1 月 1 日使用權資產，而不依 IAS 36 評估減損。
- (3) 租賃期間於 108 年 12 月 31 日以前結束之租賃依短期租賃處理。
- (4) 不將原始直接成本計入 108 年 1 月 1 日之使用權資產衡量中。
- (5) 進行租賃負債之衡量時，對諸如租賃期間之決定使用後見之明。

對於先前依 IAS 17 分類為融資租賃之租賃，係以 107 年 12 月 31 日租賃資產及租賃負債之帳面金額作為使用權資產及租賃負債於 108 年 1 月 1 日之帳面金額。

合併公司於 108 年 1 月 1 日認列租賃負債所適用之增額借款利率加權平均數為 4.58%，該租賃負債金額與 107 年 12 月 31 日不可取消營業租賃之未來最低租賃給付總額之差異說明如下：

107 年 12 月 31 日不可取消營業租賃之未來最低租賃給付總額	\$ 55,106
減：適用豁免之短期租賃	(8,468)
108 年 1 月 1 日未折現總額	<u>\$ 46,638</u>
按 108 年 1 月 1 日增額借款利率折現後之現值	\$ 23,230
加：因延長租賃選擇權及終止租賃選擇權處理不同產生之調整	<u>65,430</u>
108 年 1 月 1 日租賃負債餘額	<u>\$ 88,660</u>

合併公司為出租人

於過渡時對出租人之租賃不作任何調整，且自 108 年 1 月 1 日起始適用 IFRS 16。

首次適用 IFRS 16 對 108 年 1 月 1 日各資產、負債及權益項目調整如下：

	108 年 1 月 1 日 重編前金額	首 次 適 用 之 調 整	108 年 1 月 1 日 重編後金額
預付租賃款—流動	\$ 11,260	(\$ 11,260)	\$ -
預付租賃款—非流動	40,931	(40,931)	-
使用權資產	-	140,851	140,851
資產影響	<u>\$ 52,191</u>	<u>\$ 88,660</u>	<u>\$ 140,851</u>
租賃負債—流動	\$ -	\$ 15,256	\$ 15,256
租賃負債—非流動	-	73,404	73,404
負債影響	<u>\$ -</u>	<u>\$ 88,660</u>	<u>\$ 88,660</u>
保留盈餘	\$ -	\$ -	\$ -
非控制權益	-	-	-
權益影響	<u>\$ -</u>	<u>\$ -</u>	<u>\$ -</u>

2. IFRIC 23 「所得稅務處理之不確定性」

IFRIC 23 釐清當存有所得稅務處理之不確定性時，合併公司須假設稅務機關將可取具所有相關資料進行審查，若判斷其申報之稅務處理很有可能被稅務機關接受，合併公司對於課稅所得、課稅基礎、未使用課稅損失、未使用課稅抵減及稅率之決定必須與申報所得稅時所採用之稅務處理一致。若稅務機關並非很有可能接受申報之稅務處理，合併公司須採最可能金額或預期值（應採兩者中較能預測不確定性最終結果之方法）評估。若事實及情況改變，合併公司須重評估其判斷與估計。

首次適用 IFRIC 23 時，追溯適用之累積影響數係認列於 108 年 1 月 1 日保留盈餘，因首次適用，對合併公司並無重大影響。

(二) 109 年適用之金管會認可之 IFRSs

新發布 / 修正 / 修訂準則及解釋	IASB 發布之生效日
IFRS 3 之修正「業務之定義」	2020 年 1 月 1 日（註 1）
IAS 1 及 IAS 8 之修正「重大性之定義」	2020 年 1 月 1 日（註 2）

註 1：收購日在年度報導期間開始於 2020 年 1 月 1 日以後之企業合併及於前述日期以後發生之資產取得適用此項修正。

註 2：2020 年 1 月 1 日以後開始之年度期間推延適用此項修正。

1. IFRS 3 之修正「業務之定義」

該修正釐清一項業務（企業合併所取得之活動及資產組合）應至少包含投入及處理投入之實質性過程，兩者整合能顯著有助於創造產出之能力。產出之定義將著重於提供予客戶之商品及勞務，因此，刪除過去產出定義中有助於降低成本之報酬形式。同時亦刪除收購者需評估市場參與者是否有能力取代所缺少之投入及過程以繼續提供產出之規定。

此外，該修正新增一種評估所取得之活動及資產組合是否符合業務之簡化方式－集中度測試，企業可自行選用。

除上述影響外，截至本合併財務報告通過發布日止，合併公司仍持續評估其他準則、解釋之修正對財務狀況與財務績效之影響，相關影響待評估完成時予以揭露。

(三) IASB 已發布但尚未經金管會認可並發布生效之 IFRSs

新發布 / 修正 / 修訂準則及解釋	IASB 發布之生效日(註1)
IFRS 10 及 IAS 28 之修正「投資者與其關聯企業或合資間之資產出售或投入」	未定
IFRS 17 「保險合約」	2021 年 1 月 1 日

註 1：除另註明外，上述新發布 / 修正 / 修訂準則或解釋係於各該日期以後開始之年度期間生效。

1. IFRS 10 及 IAS 28 之修正「投資者與其關聯企業或合資間之資產出售或投入」

該修正規定，若合併公司出售或投入資產予關聯企業（或合資），或合併公司喪失對子公司之控制，但保留對該子公司之重大影響（或聯合控制），若前述資產或前子公司符合 IFRS 3「企業合併」對「業務」之定義時，合併公司係全數認列該等交易產生之損益。

此外，若合併公司出售或投入資產予關聯企業（或合資），或合併公司在與關聯企業（或合資）之交易中喪失對子公司之控制，但保留對該子公司之重大影響（或聯合控制），若前述資產或前子公司不符合 IFRS 3「業務」之定義時，合併公司僅在與投資者對該等關聯企業（或合資）無關之權益範圍內認列該交易所產生之損益，亦即，屬合併公司對該損益之份額者應予以銷除。

除上述影響外，截至本合併財務報告通過發布日止，合併公司仍持續評估其他準則、解釋之修正對財務狀況與財務績效之影響，相關影響待評估完成時予以揭露。

四、重大會計政策之彙總說明

(一) 遵循聲明

本合併財務報告係依照證券發行人財務報告編製準則及經金管會認可並發布生效之 IAS 34「期中財務報導」編製。本合併財務報告並未包含整份年度財務報告所規定之所有 IFRSs 揭露資訊。

(二) 編製基礎

除按公允價值衡量之金融工具外，本合併財務報告係依歷史成本基礎編製。

公允價值衡量依照相關輸入值之可觀察程度及重要性分為第 1 等級至第 3 等級：

1. 第 1 等級輸入值：係指於衡量日可取得之相同資產或負債於活躍市場之報價（未經調整）。
2. 第 2 等級輸入值：係指除第 1 等級之報價外，資產或負債直接（亦即價格）或間接（亦即由價格推導而得）之可觀察輸入值。
3. 第 3 等級輸入值：係指資產或負債之不可觀察之輸入值。

(三) 合併基礎

本合併財務報告係包含本公司及由本公司所控制個體（子公司）之財務報告。合併綜合損益表已納入被收購或被處分子公司於當期自收購日起或至處分日止之營運損益。子公司之財務報告已予調整，以使其會計政策與合併公司之會計政策一致。於編製合併財務報告時，各個體間之交易、帳戶餘額、收益及費損已全數予以銷除。子公司之綜合損益總額係歸屬至本公司業主及非控制權益，即使非控制權益因而成為虧損餘額。

當合併公司對子公司所有權權益之變動未導致喪失控制者，係作為權益交易處理。合併公司及非控制權益之帳面金額已予調整，以反映其於子公司相對權益之變動。非控制權益之調整金額與所支付或收取對價之公允價值間之差額，係直接認列為權益且歸屬於本公司業主。

子公司明細、持股比率及營業項目，參閱附註十三及附表四。

(四) 其他重大會計政策

除租賃相關會計政策外，請參閱 107 年度合併財務報告之重大會計政策彙總說明。

1. 租 賃

108 年

合併公司於合約成立日評估合約是否係屬（或包含）租賃。

(1) 合併公司為出租人

當租賃條款係移轉附屬於資產所有權之幾乎所有風險與報酬予承租人，則將其分類為融資租賃。所有其他租賃則分類為營業租賃。

營業租賃下，減除租賃誘因後之租賃給付係按直線基礎於相關租賃期間內認列為收益。因取得營業租賃所發生之原始直接成本，係加計至標的資產之帳面金額，並按直線基礎於租賃期間內認列為費用。

(2) 合併公司為承租人

除適用認列豁免之低價值標的資產租賃及短期租賃之租賃給付係按直線基礎於租賃期間內認列為費用，其他租賃皆於租賃開始日認列使用權資產及租賃負債。

使用權資產原始按成本（包含租賃負債之原始衡量金額、租賃開始日前支付之租賃給付減除收取之租賃誘因、原始直接成本及復原標的資產之估計成本）衡量，後續按成本減除累計折舊及累計減損損失後之金額衡量，並調整租賃負債之再衡量數。使用權資產係單獨表達於合併資產負債表。

使用權資產採直線基礎自租賃開始日起至耐用年限屆滿時或租賃期間屆滿時兩者之較早者提列折舊。

租賃負債原始按租賃給付（包含固定給付、實質固定給付、取決於指數或費率之變動租賃給付、殘值保證下承租人預期支付之金額、合理確信將行使之購買選擇權之行使價格，及已反映於租賃期間之租賃終止罰款，減除收取之租賃誘因）之現值衡量。若租賃隱含利率容易確定，租賃給付使用該利率折現。若該利率並非容易確定，則使用承租人增額借款利率。

後續，租賃負債採有效利息法按攤銷後成本基礎衡量，且利息費用係於租賃期間分攤。若租賃期間、殘值保證下預期支付金額、標的資產購買選擇權之評估或用於決

定租賃給付之指數或費率變動導致未來租賃給付有變動，合併公司再衡量租賃負債，並相對調整使用權資產，惟若使用權資產之帳面金額已減至零，則剩餘之再衡量金額認列於損益中。租賃負債係單獨表達於合併資產負債表。

107 年

當租賃條款係移轉附屬於資產所有權之幾乎所有風險與報酬予承租人，則將其分類為融資租賃。所有其他租賃則分類為營業租賃。

(1) 合併公司為出租人

融資租賃下，應向承租人收取之款項係按合併公司之租賃投資淨額認列為應收租賃款。融資收益係分攤至各會計期間，以反映合併公司未到期之租賃投資淨額於各期間可獲得之固定報酬率。

營業租賃之租賃收益係按直線基礎於相關租賃期間內認列為收益。

(2) 合併公司為承租人

融資租賃係以各期最低租賃給付現值總額或租賃開始日租賃資產公允價值較低者作為成本入帳，並同時認列應付租賃款負債。

每期所支付租賃款之隱含利息列為當期財務費用，若可直接歸屬於符合要件之資產者，則予以資本化。

營業租賃給付係按直線基礎於租賃期間內認列為費用。

(3) 租賃之土地及建築物

當租賃同時包含土地及建築物要素時，合併公司係依附屬於各要素所有權之幾乎所有風險與報酬是否已移轉予承租人以評估各要素之分類係為融資租賃或營業租賃。最低租賃給付應按租賃開始日土地及建築物租賃權益之公允價值相對比例分攤予土地及建築物。

若租賃給付能可靠地分攤至此兩項要素，各要素係按所適用之租賃分類處理。若租賃給付無法可靠地分攤至此兩項要素，則整體租賃係分類為融資租賃，惟若此兩項要素均明顯符合營業租賃標準，則整體租賃分類為營業租賃。

2. 所得稅

所得稅費用係當期所得稅及遞延所得稅之總和。期中期間之所得稅係以年度為基礎進行評估，以預期年度總盈餘所適用之稅率，就期中稅前利益予以計算。期中期間因稅法修正發生之稅率變動影響係與產生租稅後果之交易本身會計處理原則一致，於發生當期一次認列於損益、其他綜合損益或直接計入權益。

五、重大會計判斷、估計及假設不確定性之主要來源

除下列說明外，請參閱 107 年度合併財務報告之重大會計判斷、估計及假設不確定性主要來源說明。

合併公司於採用會計政策時，對於不易自其他來源取得相關資訊者，管理階層必須基於歷史經驗及其他攸關之因素作出相關之判斷、估計及假設。實際結果可能與估計有所不同。

管理階層將對估計與基本假設持續檢視。若估計之修正僅影響當期，則於修正當期認列；若會計估計之修正同時影響當期及未來期間，則於修正當期及未來期間認列。

(一) 租賃期間（適用於 108 年）

決定所承租資產之租賃期間時，合併公司考量將產生經濟誘因以行使（或不行使）選擇權之所有攸關事實及情況，包括自租賃開始日至選擇權行使日間所有事實及情況之預期變動。考量主要因素包括選擇權所涵蓋期間之合約條款及條件、於合約期間進行之重大租賃權益改良及標的資產對承租人營運之重要性等。於合併公司控制範圍內重大事項或情況重大改變發生時，重評估租賃期間。

(二) 承租人增額借款利率

決定租賃給付折現所使用之承租人增額借款利率，係以相當存續期間及幣別之無風險利率做為參考利率，並將所估計之承租人信

用風險貼水及租賃特定調整（例如，資產特性及附有擔保等因素）納入考量。

六、現金及約當現金

	108年6月30日	107年12月31日	107年6月30日
庫存現金及週轉金	\$ 351	\$ 361	\$ 435
銀行支票及活期存款	115,029	105,281	245,373
約當現金（原始到期日在 3 個月以內之投資）			
銀行定期存款	103,914	4,474	6,554
	<u>\$ 219,294</u>	<u>\$ 110,116</u>	<u>\$ 252,362</u>

銀行存款及銀行定期存款於資產負債表日之利率區間如下：

	108年6月30日	107年12月31日	107年6月30日
銀行活期存款	0.001%~0.48%	0.001%~1.1%	0.001%~1%
銀行定期存款	1.89%~2.03%	3%	3%~3.50%

本公司擬將處分子公司昶虹電子(蘇州)有限公司所持有之 Chung Hong Electronics Poland Sp. z o. o.處分 60%股權，於 108 年 6 月 30 日及 107 年 12 月 31 日現金及約當現金之餘額分別為 70,717 仟元及 56,504 仟元，業已轉列「待出售處分群組」項下，請詳附註十二說明。

七、透過損益按公允價值衡量之金融工具

	108年6月30日	107年12月31日	107年6月30日
<u>金融資產—流動</u>			
指定透過損益按公允價值衡量			
非衍生金融資產			
—國內上市(櫃)股票	\$ -	\$ 12,961	\$ 12,556
強制透過損益按公允價值衡量			
混合金融資產			
—結構式存款(一)	-	76,080	60,767
	<u>\$ -</u>	<u>\$ 89,041</u>	<u>\$ 73,323</u>

(一) 合併公司與銀行簽訂短期之結構式定期存款合約。該結構式定期存款包括一項非與主契約緊密關聯之嵌入式衍生工具，因該混合合約包含之主契約屬 IFRS 9 範圍內之資產，故按整體混合合約評估強制分類為透過損益按公允價值衡量。

八、透過其他綜合損益按公允價值衡量之金融資產

	<u>108年6月30日</u>	<u>107年12月31日</u>	<u>107年6月30日</u>
<u>非流動</u>			
權益工具投資	\$ <u> -</u>	\$ <u> 11,734</u>	\$ <u> 13,161</u>

(一) 權益工具投資

	<u>108年6月30日</u>	<u>107年12月31日</u>	<u>107年6月30日</u>
<u>非流動</u>			
國內投資			
上市(櫃)股票	\$ <u> -</u>	\$ <u> 11,734</u>	\$ <u> 13,161</u>

合併公司依中長期策略目的投資邦特生物科技股份有限公司普通股，並預期透過長期投資獲利。合併公司管理階層認為若將該等投資之短期公允價值波動列入損益，與前述長期投資規劃並不一致，因此選擇指定該等投資為透過其他綜合損益按公允價值衡量。

九、按攤銷後成本衡量之金融資產

	<u>108年6月30日</u>	<u>107年12月31日</u>	<u>107年6月30日</u>
<u>流動</u>			
原始到期日超過3個月之定期存款	\$ <u> 18</u>	\$ <u> 18</u>	\$ <u> 16,227</u>
<u>非流動</u>			
原始到期日超過1年之定期存款	\$ <u> 195</u>	\$ <u> 195</u>	\$ <u> 20</u>

(一) 合併公司於108年6月30日暨107年12月31日及3月31日止，原始到期日超過3個月之定期存款利率區間年率分別為0.23%~2.10%、0.23%~2.10%及0.23%~3.00%。

十、應收票據、應收帳款及其他應收款

	<u>108年6月30日</u>	<u>107年12月31日</u>	<u>107年6月30日</u>
<u>應收票據</u>			
因營業而發生	\$ <u> 6,154</u>	\$ <u> 46,141</u>	\$ <u> 35,063</u>
<u>應收帳款</u>			
按攤銷後成本衡量			
應收帳款	\$ 54,925	\$ 58,187	\$ 162,426
減：備抵損失	(<u> 13,770</u>)	(<u> 13,645</u>)	(<u> 34,932</u>)
	\$ <u> 41,155</u>	\$ <u> 44,542</u>	\$ <u> 127,494</u>

(接次頁)

(承前頁)

	108年6月30日	107年12月31日	107年6月30日
其他應收款			
其他應收款	\$ 4,062	\$ 10,115	\$ 39,332
減：備抵呆帳	(<u>1,943</u>)	(<u>1,925</u>)	(<u>1,999</u>)
	<u>\$ 2,119</u>	<u>\$ 8,190</u>	<u>\$ 37,333</u>

(一) 按攤銷後成本衡量之應收帳款

合併公司對商品銷售之平均授信期間為月結 30 至 180 天，應收帳款不予計息。合併公司採行之政策係僅與評等相當於投資等級以上（含）之對象進行交易，並於必要情形下取得足額之擔保以減輕因拖欠所產生財務損失之風險。信用評等資訊係使用其他公開可得之財務資訊及歷史交易記錄對主要客戶予以評等。合併公司持續監督信用暴險及交易對方之信用等級，並將總交易金額分散至信用評等合格之不同客戶，另透過每年由風險管理委員會複核及核准之交易對方信用額度以管理信用暴險。

合併公司按存續期間預期信用損失認列應收帳款之備抵損失。存續期間預期信用損失係使用準備矩陣計算，其考量客戶過去違約紀錄與現時財務狀況、產業經濟情勢，並同時考量 GDP 預測及產業展望。因合併公司之信用損失歷史經驗顯示，不同客戶群之損失型態並無顯著差異，因此準備矩陣未進一步區分客戶群，僅以應收帳款逾期天數訂定預期信用損失率。

若有證據顯示交易對方面臨嚴重財務困難且合併公司無法合理預期可回收金額，例如交易對方正進行清算或債款已逾期超過 360 天，合併公司直接沖銷相關應收帳款，惟仍會持續追索活動，因追索回收之金額則認列於損益。

合併公司依預期信用損失率衡量應收帳款之備抵損失如下：

108年6月30日

	未逾期	逾期 1~60 天	逾期 61~90 天	逾期 91~120 天	逾期 超過 120 天	合計
預期信用損失率	-	-	-	-	100%	
總帳面金額	\$ 38,941	\$ 2,226	\$ 29	\$ -	\$ 13,729	\$ 54,925
備抵損失(存續期間 預期信用損失)	-	(<u>12</u>)	(<u>29</u>)	-	(<u>13,729</u>)	(<u>13,770</u>)
攤銷後成本	<u>\$ 38,941</u>	<u>\$ 2,214</u>	<u>\$ -</u>	<u>\$ -</u>	<u>\$ -</u>	<u>\$ 41,155</u>

107 年 12 月 31 日

	未 逾 期	逾 期 1 ~ 6 0 天	逾 期 6 1 ~ 9 0 天	逾 期 9 1 ~ 1 2 0 天	逾 期 超 過 1 2 0 天	合 計
預期信用損失率	-	-	-	-	100%	
總帳面金額	\$ 27,741	\$ 16,512	\$ 613	\$ -	\$ 13,321	\$ 58,187
備抵損失(存續期間 預期信用損失)	-	-	(324)	-	(13,321)	(13,645)
攤銷後成本	<u>\$ 27,741</u>	<u>\$ 16,512</u>	<u>\$ 289</u>	<u>\$ -</u>	<u>\$ -</u>	<u>\$ 44,542</u>

107 年 6 月 30 日

	未 逾 期	逾 期 1 ~ 6 0 天	逾 期 6 1 ~ 9 0 天	逾 期 9 1 ~ 1 2 0 天	逾 期 超 過 1 2 0 天	合 計
預期信用損失率	-	-	-	-	100%	-
總帳面金額	\$ 111,121	\$ 14,266	\$ 1,861	\$ 67	\$ 35,111	\$ 162,426
備抵損失(存續期間 預期信用損失)	-	-	-	-	(34,932)	(34,932)
攤銷後成本	<u>\$ 111,121</u>	<u>\$ 14,266</u>	<u>\$ 1,861</u>	<u>\$ 67</u>	<u>\$ 179</u>	<u>\$ 127,494</u>

應收帳款備抵損失之變動資訊如下：

	108年1月1日 至6月30日	107年1月1日 至6月30日
期初餘額	\$ 13,645	\$ 34,788
加：本期提列減損損失	-	144
外幣換算差額	125	-
期末餘額	<u>\$ 13,770</u>	<u>\$ 34,932</u>

合併公司對該等應收帳款餘額並未持有任何擔保品。

十一、存 貨

	108年6月30日	107年12月31日	107年6月30日
商 品	\$ 245,201	\$ 182,700	\$ 378,975
製 成 品	26,261	41,149	37,787
在 製 品	-	-	134
原 料	39,016	75,806	30,913
物 料	1,857	3,627	5,733
	<u>\$ 312,335</u>	<u>\$ 303,282</u>	<u>\$ 453,542</u>

108 年及 107 年 4 月 1 日至 6 月 30 日與 108 年及 107 年 1 月 1 日
至 6 月 30 日與存貨相關銷貨成本分別為 228,074 仟元、278,103 仟元、
412,956 仟元及 510,698 仟元。銷貨成本包括存貨（迴升利益）跌價損
失(13,490)仟元、23,000 仟元、7,022 仟元及 23,000 仟元。

十二、待出售非流動資產及待出售處分群組

(一) 停業單位

合併公司於 107 年 8 月 17 日簽訂出售子公司昶虹電子（蘇州）有限公司所持有之 Chung Hong Electronics Poland Sp. z o. o.60% 股權予於香港設立之環海電子股份有限公司之合約。由於出售價款人民幣 78,000 仟元超過相關淨資產之帳面金額，故將該等單位分類為待出售時，並無應認列之減損損失。截至 108 年 6 月 30 日尚未完成股權過戶，相關之資產、負債和權益已轉列為待出售處分群組，並符合停業單位定義而表達為停業單位，另已預收處分價款人民幣 39,000 仟元。此項股權轉讓程序預計於 108 年第 3 季完成。

停業單位當期利益（損失）分析如下：

	108年4月1日 至6月30日	107年4月1日 至6月30日	108年1月1日 至6月30日	107年1月1日 至6月30日
當期利益（損失）	\$ 10,730	(\$ 28,482)	\$ 17,111	(\$ 34,997)
所得稅利益（費用）	<u>47</u>	<u>(42)</u>	<u>47</u>	<u>(50)</u>
	<u>\$ 10,777</u>	<u>(\$ 28,524)</u>	<u>\$ 17,158</u>	<u>(\$ 35,047)</u>

停業單位損益明細及現金流量資訊如下：

	108年4月1日 至6月30日	107年4月1日 至6月30日	108年1月1日 至6月30日	107年1月1日 至6月30日
營業收入	\$ 75,585	\$ 22,821	\$ 146,303	\$ 59,783
營業成本	(61,932)	(36,248)	(117,311)	(75,050)
營業毛利（損）	13,653	(13,427)	28,992	(15,267)
管理費用	(7,329)	(6,975)	(13,246)	(12,917)
營業淨利（損）	6,324	(20,402)	15,746	(28,184)
其他收入	1,172	1,572	2,028	3,167
其他利益及損失	3,237	(9,652)	(660)	(9,980)
財務成本	(3)	-	(3)	-
稅前淨利（損）	10,730	(28,482)	17,111	(34,997)
所得稅利益（費用）	<u>47</u>	<u>(42)</u>	<u>47</u>	<u>(50)</u>
停業單位利益（損失）	<u>\$ 10,777</u>	<u>(\$ 28,524)</u>	<u>\$ 17,158</u>	<u>(\$ 35,047)</u>

停業單位利益（損失）

歸屬於：

本公司業主	\$ 10,101	(\$ 26,736)	\$ 16,082	(\$ 32,850)
非控制權益	<u>676</u>	<u>(1,788)</u>	<u>1,076</u>	<u>(2,197)</u>
	<u>\$ 10,777</u>	<u>(\$ 28,524)</u>	<u>\$ 17,158</u>	<u>(\$ 35,047)</u>

現金流量

營業活動			\$ 80,692	(\$ 9,731)
投資活動			(101,376)	(107,713)
籌資活動			37,782	133,720
匯率影響數			(2,885)	1,802
淨現金流入			<u>\$ 14,213</u>	<u>\$ 18,078</u>

因 Chung Hong Electronics Poland Sp. z o. o. 符合停業單位定義，估依國際財務報導準則第 5 號「待出售非流動資產及停業單位」之規定，於編製 108 年 1 月 1 日至 6 月 30 日之合併綜合損益表時，需將該停業單位之稅後利益 17,158 仟元按單一金額表達為「停業單位利益」；107 年 1 月 1 日至 6 月 30 日之合併綜合損益表亦須依此規定重行表達。茲將 108 及 107 年度因單獨列示「停業單位利益（損失）」而對合併損益表各組成項目之影響說明如下：

	108年1月1日至6月30日損益表		停業單位營業結果		合計	
	金額	%	金額	%	金額	%
營業收入	\$ 358,720	100	\$ 146,303	100	\$ 505,023	100
營業成本	(412,956)	(115)	(117,311)	(80)	(530,267)	(105)
營業毛(損)利	(54,236)	(15)	28,992	20	(25,244)	(5)
營業費用	(111,210)	(31)	(13,246)	(9)	(124,456)	(24)
營業淨(損)利	(165,446)	(46)	15,746	11	(149,700)	(29)
營業外收入及支出						
合計	6,602	1	1,365	1	7,967	(1)
稅前淨(損)利	(158,844)	(45)	17,111	12	(141,733)	(28)
所得稅費用	-	-	47	-	47	-
繼續營業單位本期淨損	(158,844)	(45)			(141,686)	(28)
停業單位利益	17,158	5	\$ 17,158	12	-	-
本期淨損	(\$ 141,686)	(40)			(\$ 141,686)	(28)

	107年1月1日至6月30日損益表		停業單位營業結果		合計	
	金額	%	金額	%	金額	%
營業收入	\$ 535,783	100	\$ 59,783	100	\$ 595,566	100
營業成本	(510,698)	(95)	(75,050)	(126)	(585,748)	(99)
營業毛利(損)	25,085	5	(15,267)	(25)	9,818	1
營業費用	(143,926)	(27)	(12,917)	(22)	(156,843)	(26)
營業淨損	(118,841)	(22)	(28,184)	(47)	(147,025)	(25)
營業外收入及支出						
合計	5,387	1	(6,813)	(11)	(1,426)	-
稅前淨損	(113,454)	(21)	(34,997)	(59)	(148,451)	(25)
所得稅利益(費用)	53	-	(50)	-	3	-
繼續營業單位本期淨損	(113,401)	(21)			(148,448)	(25)
停業單位損失	(35,047)	(7)	(\$ 35,047)	(59)	-	-
本期淨損	(\$ 148,448)	(28)			(\$ 148,448)	(25)

(二) 待出售處分群組

	108年6月30日	107年12月31日
現金	\$ 70,717	\$ 56,504
應收帳款	46,742	52,073
其他應收款	19,465	65,992
存貨	5,107	5,670
不動產、廠房及設備	468,875	371,509
無形資產	234	182
其他流動資產	7,534	2,505
待出售處分群組總額	<u>\$618,674</u>	<u>\$554,435</u>

(接次頁)

(承前頁)

	108年6月30日	107年12月31日
其他應付款	\$135,268	\$130,823
一年內到期之長期借款	34,527	32,271
長期借款	179,511	143,985
其他流動負債	<u>1,240</u>	<u>1,046</u>
與待出售處分群組直接相關之負債	<u>\$350,546</u>	<u>\$308,125</u>
國外營運機構財務報表換算之兌換差額	<u>\$110,953</u>	<u>\$111,392</u>
與待出售處分群組直接相關之權益	<u>\$110,953</u>	<u>\$111,392</u>

十三、子公司

(一) 列入合併財務報告之子公司

本合併財務報告編製主體如下：

投資公司名稱	子公司名稱	業務性質	所 持 股 權 百 分 比		
			108年 6月30日	107年 12月31日	107年 6月30日
本公司	COMWORLD INC.	投資業務	100.00%	100.00%	100.00%
	易特聯合科技股份有限公司	電器、視聽電子產品及醫療器材製造及買賣業務	100.00%	100.00%	100.00%
	新利虹光電股份有限公司	各種電子產品製造及銷售	100.00%	100.00%	100.00%
	裕航國際股份有限公司	船務代理及零件零售業務	100.00%	100.00%	100.00%
COMWORLD INC.	CHUNG HONG HOLDINGS LIMITED	投資業務	93.73%	93.73%	93.73%
易特聯合科技股份有限公司	蘇州易特聯合醫療器械有限公司	經營呼吸器及相關產品之研發、設計、技術諮詢及技術服務	21.62%	21.62%	21.62%
CHUNG HONG HOLDINGS LIMITED	CHUNG HONG ELECTRONICS (BVI) CO., LTD.	投資業務	100.00%	100.00%	100.00%
	CHUNG HONG SHENYANG HOLDINGS LTD.	投資業務	100.00%	100.00%	100.00%
CHUNG HONG ELECTRONICS (BVI) CO., LTD.	昶虹電子(蘇州)有限公司	主機板及介面卡產品生產及銷售業務	100.00%	100.00%	100.00%
CHUNG HONG SHENYANG HOLDINGS LTD.	昶虹電子(瀋陽)有限公司	主機板及介面卡產品生產及銷售業務	100.00%	100.00%	100.00%
昶虹電子(蘇州)有限公司	CHUNG HONG ELECTRONICS POLAND SP.Z.O.O.	主機板及介面卡產品生產及銷售業務	100.00%	100.00%	100.00%
	昶虹自動化(蘇州)有限公司	設計、製造及銷售設備業務	100.00%	100.00%	100.00%
	蘇州易特聯合醫療器械有限公司	經營呼吸器及相關產品之研發、設計、技術諮詢及技術服務	78.38%	78.38%	78.38%

108年及107年1月1日至6月30日除COMWORLD INC.、CHUNG HONG HOLDINGS LIMITED、昶虹電子(蘇州)有限公司及CHUNG HONG ELECTRONICS POLAND SP.Z.O.O.外,新利虹科技股份有限公司其餘之非屬重要子公司之財務報告係未經會計師核閱。

十四、採用權益法之投資

投資關聯企業

個別不重大之關聯企業	108年6月30日	107年12月31日	107年6月30日
徐州雅正呼康醫療科技有限公司	\$ -	\$ -	\$ 1,087

公司名稱	業務性質	主要營業場所	所持股權及表決權比例		
			108年6月30日	107年12月31日	107年6月30日
徐州雅正呼康醫療科技有限公司	電子儀器銷售及醫療器械銷售	中國江蘇省	-	-	40%

註：徐州雅正呼康醫療科技有限公司已於107年9月29日註銷營業登記。

十五、不動產、廠房及設備

(一) 自用 - 108年

成本	自有土地	建築物	機器設備	運輸設備	辦公設備	其他設備	未完工程	合計
108年1月1日餘額	\$ 56,297	\$ 3,131	\$ 706,645	\$ 15,042	\$ 6,719	\$ 35,626	\$ -	\$ 823,460
增添	-	-	764	-	23	-	-	787
處分	-	-	(76,031)	(3,934)	(27)	(1,467)	-	(81,459)
重分類	-	-	-	-	(1)	(98)	-	(99)
淨兌換差額	-	-	2,630	130	63	65	-	2,888
108年6月30日餘額	\$ 56,297	\$ 3,131	\$ 634,008	\$ 11,238	\$ 6,777	\$ 34,126	\$ -	\$ 745,577
累計折舊及減損								
108年1月1日餘額	\$ -	\$ 151	\$ 439,319	\$ 11,503	\$ 5,646	\$ 16,596	\$ -	\$ 473,215
處分	-	-	(71,705)	(3,541)	(18)	(1,467)	-	(76,731)
折舊費用	-	41	23,038	718	216	2,909	-	26,922
重分類	-	-	-	(394)	(1)	1,079	-	684
淨兌換差額	-	-	2,628	111	51	10	-	2,800
108年6月30日餘額	\$ -	\$ 192	\$ 393,280	\$ 8,397	\$ 5,894	\$ 19,127	\$ -	\$ 426,890
107年12月31日及108年1月1日淨額	\$ 56,297	\$ 2,980	\$ 267,326	\$ 3,539	\$ 1,073	\$ 19,030	\$ -	\$ 350,245
108年6月30日淨額	\$ 56,297	\$ 2,939	\$ 240,728	\$ 2,841	\$ 883	\$ 14,999	\$ -	\$ 318,687

(二) 107年

成本	自有土地	建築物	機器設備	運輸設備	辦公設備	其他設備	未完工程	合計
107年1月1日餘額	\$ 80,175	\$ 155,606	\$ 1,001,355	\$ 13,269	\$ 25,988	\$ 21,532	\$ 68,616	\$ 1,366,541
增添	-	-	7,641	1,251	223	3,185	100,476	112,776
處分	-	-	-	-	(35)	-	-	(35)
重分類	-	-	3,758	-	(15,141)	10,739	-	(644)
淨兌換差額	(1,080)	(6,774)	(10,627)	92	391	(98)	(7,102)	(25,178)
107年6月30日餘額	\$ 79,115	\$ 148,832	\$ 1,002,127	\$ 14,612	\$ 11,426	\$ 35,358	\$ 161,990	\$ 1,453,460
累計折舊及減損								
107年1月1日餘額	\$ -	\$ 22,925	\$ 676,230	\$ 10,743	\$ 21,391	\$ 9,855	\$ -	\$ 741,144
處分	-	-	-	-	(31)	-	-	(31)
折舊費用	-	1,939	31,898	490	237	3,928	-	38,492
重分類	-	-	(119)	127	(14,359)	616	-	(13,735)
淨兌換差額	-	(1,091)	(9,866)	77	335	(26)	-	(10,571)
107年6月30日餘額	\$ -	\$ 23,723	\$ 698,143	\$ 11,437	\$ 7,573	\$ 14,373	\$ -	\$ 755,299
106年12月31日及107年1月1日淨額	\$ 80,175	\$ 132,681	\$ 325,125	\$ 2,526	\$ 4,597	\$ 11,677	\$ 68,616	\$ 625,397
107年6月30日淨額	\$ 79,115	\$ 125,059	\$ 303,984	\$ 3,125	\$ 3,853	\$ 20,985	\$ 161,990	\$ 698,161

折舊費用係以直線基礎按下列耐用年數計提：

建築物	
廠房主建物	5至35年
機器設備	3至12年
運輸設備	5年
辦公設備	3至5年
其他設備	3至5年

設定作為借款擔保之不動產、廠房及設備金額，請參閱附註三三。

十六、租賃協議

(一) 使用權資產－108年

	<u>108年6月30日</u>	
使用權資產帳面金額		
土地		\$117,805
建築物		15,682
運輸設備		<u>1,205</u>
		<u>\$134,692</u>
	<u>108年4月1日</u>	<u>108年1月1日</u>
	至6月30日	至6月30日
使用權資產之增添		<u>\$ 4,928</u>
使用權資產之折舊費用		
土地	\$ 3,508	\$ 6,364
建築物	2,286	4,612
運輸設備	<u>213</u>	<u>427</u>
	<u>\$ 6,007</u>	<u>\$ 11,403</u>

(二) 租賃負債－108年

	<u>108年6月30日</u>
租賃負債帳面金額	
流動	<u>\$ 16,765</u>
非流動	<u>\$ 68,472</u>

租賃負債之折現率區間如下：

	<u>108年6月30日</u>
土地	3.92%~4.58%
建築物	3.92%~4.24%
運輸設備	5.58%

(三) 重要承租活動及條款

合併公司承租大陸土地權，租賃期間為 50 年，合併公司已取得改土地使用權。

合併公司亦承租安平港第 15、14 號碼頭後線大宗散裝貨物倉庫及附屬設施，免租賃期間為 103 年 1 月至 111 年 2 月。於租賃期間終止時，合併公司對所租賃之土地及建築物並無優惠承購權，並約定未經出租人同意，合併公司不得將租賃標的之全部或一部轉租或轉讓。

(四) 其他租賃資訊

108 年

	108年4月1日 至6月30日	108年1月1日 至6月30日
短期租賃費用	<u>\$ 772</u>	<u>\$ 7,045</u>
不計入租賃負債衡量中之變動租賃給付費用	<u>\$ 3,868</u>	<u>\$ 10,319</u>
租賃之現金（流出）總額		<u>(\$ 23,640)</u>

合併公司選擇對符合短期租賃之土地、建築物、停車位及運輸設備租賃適用認列之豁免，不對該等租賃認列相關使用權資產及租賃負債。

107 年

不可取消營業租賃之未來最低租賃給付總額如下：

	107年12月31日	107年6月30日
不超過1年	<u>\$ 25,103</u>	<u>\$ 40,518</u>
1~5年	<u>30,003</u>	<u>65,697</u>
	<u>\$ 55,106</u>	<u>\$106,215</u>

十七、投資性不動產

	108年6月30日	107年12月31日	107年6月30日
已完工投資性不動產	<u>\$ 73,291</u>	<u>\$ 75,782</u>	<u>\$ 81,228</u>

除認列折舊費用外，合併公司之投資性不動產於 108 年及 107 年 1 月 1 日至 6 月 30 日並未發生重大增添、處分及減損情形。

於 108 年 6 月 30 日，以營業租賃出租投資性不動產之未來將收取之租賃給付總額如下：

	108年6月30日
第 1 年	\$ 12,661
第 2 年	9,580
第 3 年	<u>9,580</u>
	<u>\$ 31,821</u>

於 107 年 12 月 31 日及 6 月 30 日，以營業租賃出租投資性不動產未來將收取之租賃給付總額如下：

	107年12月31日	107年6月30日
不超過 1 年	\$ 13,482	\$ 14,802
1~5 年	<u>23,901</u>	<u>31,127</u>
	<u>\$ 37,383</u>	<u>\$ 45,929</u>

投資性不動產係以直線基礎按 20 年之耐用年數計提折舊。

合併公司之投資性不動產之公允價值係由獨立評價公司遼寧通立達資產評估有限公司於 107 年 12 月 31 日以第 3 等級輸入值衡量。該評價係參考獨立開發建設項目進行重新開發建設，採成本法估價。經合併公司管理階層評估，相較於 107 年 12 月 31 日之公允價值無重大變動。

	108年6月30日	107年12月31日	107年6月30日
公允價值	<u>\$ 280,379</u>	<u>\$ 280,379</u>	<u>\$ 235,868</u>

合併公司之所有投資性不動產皆係自有權益。

十八、其他無形資產

	108年6月30日	107年12月31日	107年6月30日
電腦軟體	\$ -	\$ -	\$ 274
其 他	<u>1</u>	<u>5</u>	<u>9</u>
	<u>\$ 1</u>	<u>\$ 5</u>	<u>\$ 283</u>

除認列攤銷費用外，合併公司之其他無形資產於 108 年及 107 年 4 月 1 日至 6 月 30 日與 108 年及 107 年 1 月 1 日至 6 月 30 日並未發生重大增添、處分及減損情形。攤銷費用係以直線基礎按下列耐用年數計提：

電腦軟體	1 至 5 年
其他	1 至 5 年

十九、預付租賃款

	108年6月30日	107年12月31日	107年6月30日
流 動	\$ -	\$ 11,260	\$ 11,275
非 流 動	-	40,931	47,096
	<u>\$ -</u>	<u>\$ 52,191</u>	<u>\$ 58,371</u>

截至 107 年 12 月 31 日及 6 月 30 日止，預付租賃款中位於中國之土地使用權分別為 18,931 仟元及 19,741 仟元，合併公司已取得該土地使用權證明。

另子公司裕航國際股份有限公司與臺灣港務股份有限公司因合作興建「安平港第 15、14 號碼頭後線大宗散裝貨物倉庫及附屬設施」，依合約約定，產權屬臺灣港務股份有限公司所有，裕航國際股份有限公司免租年限自 103 年 1 月至 111 年 2 月，截至 107 年 12 月 31 日及 6 月 30 日止，得免付租金金額分別為 33,260 仟元及 38,630 仟元。

二十、其他資產

	108年6月30日	107年12月31日	107年6月30日
<u>流 動</u>			
受限制資產	\$ 126,504	\$ 125,309	\$ -
預付款項	188	473	2,868
暫付款	4,752	3,133	3,706
代付款	1,777	-	-
其他	35,462	27,163	33,390
	<u>\$ 168,683</u>	<u>\$ 156,078</u>	<u>\$ 39,964</u>
<u>非 流 動</u>			
存出保證金	\$ 32,629	\$ 33,432	\$ 34,632
受限制資產	59,259	59,259	59,259
	<u>\$ 91,888</u>	<u>\$ 92,691</u>	<u>\$ 93,891</u>

二一、借 款

(一) 短期借款

	108年6月30日	107年12月31日	107年6月30日
擔保借款			
銀行借款	<u>\$ 146,587</u>	<u>\$ 126,388</u>	<u>\$ 63,428</u>

銀行週轉性借款之利率於 108 年 6 月 30 日暨 107 年 12 月 31 日及 6 月 30 日止為 2.44~3.17%、3.17%~5.05%及 3.17%。設定作為借款擔保之資產金額，請參閱附註三三、質抵押之資產。

(二) 長期借款

	108年6月30日	107年12月31日	107年6月30日
擔保借款			
銀行借款	\$ -	\$ -	\$ 133,720
減：列為 1 年內到期部分	-	-	(<u>26,744</u>)
長期借款	<u>\$ -</u>	<u>\$ -</u>	<u>\$ 106,976</u>

合併公司於 102 年 5 月 10 日及 107 年 1 月 15 日分別取得開立本票 37,500 仟元做為銀行借款之擔保品及新動撥之銀行借款 133,720 仟元，借款到期日分別為 107 年 5 月 26 日及 112 年 7 月 30 日，其中波蘭借款以不動產與機器做擔保，107 年 7 月 1 日開始平均分 60 期攤還。截至 107 年 6 月 30 日止，有效年利率為 1.45%，設定作為借款擔保之活期存款金額，請參閱附註三三、質抵押之資產。

二二、應付票據及應付帳款

	108年6月30日	107年12月31日	107年6月30日
應付票據			
因營業而發生	<u>\$ 446</u>	<u>\$ 595</u>	<u>\$ 1,381</u>
應付帳款			
因營業而發生	<u>\$ 145,422</u>	<u>\$ 147,680</u>	<u>\$ 304,266</u>

應付帳款平均賒帳期間為 30~90 天。合併公司訂有財務風險管理政策，以確保所有應付款於預先約定之信用期限內償還。

二三、其他負債

	108年6月30日	107年12月31日	107年6月30日
<u>流 動</u>			
其他應付款			
應付薪資及獎金	\$ 11,321	\$ 15,937	\$ 30,032
應付稅捐	225	2,764	7,672
應付設備款	796	1,717	33,769
應付股利	16,059	15,907	16,363
應付管理費	5,909	4,981	3,043
應付勞務費	1,980	2,320	2,030
應付勞健保	744	1,353	1,395
應付退休金	155	281	6,484
其 他	36,478	33,694	57,502
	<u>\$ 73,667</u>	<u>\$ 78,954</u>	<u>\$ 158,290</u>
合約負債	<u>\$ 56,593</u>	<u>\$ 65,032</u>	<u>\$ 43,635</u>
其他負債			
預收處分子公司部分股 權價款（附註十二）	\$ 176,205	\$ 104,722	\$ -
其 他	2,676	273	1,684
	<u>\$ 178,881</u>	<u>\$ 104,995</u>	<u>\$ 1,684</u>
<u>非 流 動</u>			
其他負債			
應付權利金	\$ 4,406	\$ 4,406	\$ 4,406
其 他	-	-	121
	<u>\$ 4,406</u>	<u>\$ 4,406</u>	<u>\$ 4,527</u>

二四、退職後福利計畫

確定提撥計畫

合併公司中之本公司、易特公司、新利虹光電公司及裕航國際所適用「勞工退休金條例」之退休金制度，係屬政府管理之確定提撥股份有限公司退休計畫，依員工每月薪資6%提撥退休金至勞工保險局之個人專戶。

二五、權益

(一) 股本

1. 普通股

	108年6月30日	107年12月31日	107年6月30日
額定股數(仟股)	<u>700,000</u>	<u>700,000</u>	<u>700,000</u>
額定股本	<u>\$ 7,000,000</u>	<u>\$ 7,000,000</u>	<u>\$ 7,000,000</u>
已發行且已收足股 款之股數(仟股)	<u>145,687</u>	<u>145,687</u>	<u>145,687</u>
已發行股本	<u>\$ 1,456,870</u>	<u>\$ 1,456,870</u>	<u>\$ 1,456,870</u>

(二) 資本公積

	108年6月30日	107年12月31日	107年6月30日
<u>得用以彌補虧損、發放現 金或撥充股本(1)</u>			
其他	\$ 169	\$ 169	\$ 169
<u>僅得用以彌補虧損 認列對子公司所有權權 益變動數(2)</u>	<u>197,879</u>	<u>197,879</u>	<u>197,879</u>
	<u>\$ 198,048</u>	<u>\$ 198,048</u>	<u>\$ 198,048</u>

1. 此類資本公積得用以彌補虧損，亦得於公司無虧損時，用以發放現金或撥充股本，惟撥充股本時每年以實收股本之一定比率為限。
2. 此類資本公積係本公司未實際取得或處分子公司股權時，因子公司權益變動認列之權益交易影響數，或本公司採權益法認列子公司資本公積之調整數。

(三) 保留盈餘及股利政策

依本公司章程之盈餘分派政策規定，年度決算如有盈餘，依法繳納稅捐，彌補累積虧損後，再提 10% 為法定盈餘公積，其餘再依法令規定提列或迴轉特別盈餘公積；如尚有餘額，併同累積未分配盈餘，由董事會擬具盈餘分配議案，提請股東會決議分派股東股息紅利。本公司章程規定之員工及董監事酬勞分派政策，參閱附註二七之(六)員工酬勞及董監事酬勞。

另依據本公司章程規定，股利政策係以分派股票股利為優先，亦得以現金股利分派，其中現金股利發放之比例以不超過 20% 為原則。

法定盈餘公積應提撥至其餘額達公司實收股本總額時為止。法定盈餘公積得用以彌補虧損。公司無虧損時，法定盈餘公積超過實收股本總額 25% 之部分除得撥充股本外，尚得以現金分配。

本公司依金管證發字第 1010012865 號函、金管證發字第 1010047490 號函、金管證發字第 1030006415 號及「採用國際財務報導準則 (IFRSs) 後，提列特別盈餘公積之適用疑義問答」等規定提列及迴轉特別盈餘公積。

本公司於 108 年 6 月 10 日及 107 年 6 月 11 日舉行股東常會，分別決議通過 107 及 106 年度虧損撥補案。

(四) 其他權益項目

1. 國外營運機構財務報表換算之兌換差額

	108年1月1日 至6月30日	107年1月1日 至6月30日
期初餘額	\$ 66,418	(\$ 27,932)
換算國外營運機構財務 報表所產生之兌換差 額	<u>7,082</u>	(<u>7,583</u>)
期末餘額	<u>\$ 73,500</u>	<u>(\$ 35,515)</u>

2. 透過其他綜合損益按公允價值衡量之金融資產未實現損益

	108年1月1日 至6月30日	107年1月1日 至6月30日
期初餘額	\$ 7,861	\$ 8,279
當期產生		
未實現損益－權益 工具	2,621	1,009
處分權益工具累計損益 移轉至保留盈餘	(<u>10,482</u>)	<u>-</u>
期末餘額	<u>\$ -</u>	<u>\$ 9,288</u>

(五) 非控制權益

	108年1月1日 至6月30日	107年1月1日 至6月30日
期初餘額	\$ 37,719	\$ 44,441
歸屬於非控制權益之份額		
本期淨損	(579)	(2,869)
國外營運機構財務報表換 算之兌換差額	500	(524)
期末餘額	\$ 37,640	\$ 41,048

二六、收 入

	108年4月1日 至6月30日	107年4月1日 至6月30日	108年1月1日 至6月30日	107年1月1日 至6月30日
客戶合約收入				
商品銷貨收入	\$ 282,322	\$ 289,400	\$ 505,023	\$ 595,566
減：屬停業單位之營業收入	(75,585)	(22,821)	(146,303)	(59,783)
	\$ 206,737	\$ 266,579	\$ 358,720	\$ 535,783

(一) 合約餘額

	108年6月30日	107年12月31日	107年6月30日	107年1月1日
應收票據（附註十）	\$ 6,154	\$ 46,141	\$ 35,063	\$ 82,865
應收帳款（附註十）	\$ 41,155	\$ 44,542	\$ 127,494	\$ 137,610
合約負債				
商品銷貨	\$ 56,593	\$ 65,032	\$ 43,635	\$ -

(二) 客戶合約收入之細分

1. 主要產品及勞務之收入

	108年4月1日 至6月30日	107年4月1日 至6月30日	108年1月1日 至6月30日	107年1月1日 至6月30日
電子零組件	\$ 75,585	\$ 22,821	\$ 146,303	\$ 59,783
電機機械	3,143	2,096	19,417	24,068
運 輸	1,341	6,184	6,993	12,051
醫療器材	21,472	13,452	38,488	34,636
燃煤及水泥買賣	180,781	244,847	293,822	465,028
	282,322	289,400	505,023	595,566
減：屬停業單位 之營業收入	(75,585)	(22,821)	(146,303)	(59,783)
	\$ 206,737	\$ 266,579	\$ 358,720	\$ 535,783

2. 地區別資訊主要產品及勞務之收入

合併公司主要地區營運—台灣及中國與波蘭。

合併公司來自外部客戶之繼續營業單位收入依營運地點區分之資訊列示如下：

	來自外部客戶之收入			
	108年4月1日 至6月30日	107年4月1日 至6月30日	108年1月1日 至6月30日	107年1月1日 至6月30日
台灣	\$ 183,488	\$ 253,035	\$ 304,439	\$ 480,106
中國	23,249	13,544	54,281	55,677
波蘭	<u>75,585</u>	<u>22,821</u>	<u>146,303</u>	<u>59,783</u>
	282,322	289,400	505,023	595,566
減：屬停業單位 之營業收入	(<u>75,585</u>)	(<u>22,821</u>)	(<u>146,303</u>)	(<u>59,783</u>)
	<u>\$ 206,737</u>	<u>\$ 266,579</u>	<u>\$ 358,720</u>	<u>\$ 535,783</u>

二七、繼續營業單位淨利

(一) 其他收入

	108年4月1日 至6月30日	107年4月1日 至6月30日	108年1月1日 至6月30日	107年1月1日 至6月30日
利息收入	\$ 544	\$ 512	\$ 1,354	\$ 2,177
其他	<u>1,239</u>	<u>3,294</u>	<u>2,132</u>	<u>4,976</u>
	1,783	3,806	3,486	7,153
減：屬停業單位之其他 收入	(<u>1,172</u>)	(<u>1,572</u>)	(<u>2,028</u>)	(<u>3,167</u>)
	<u>\$ 611</u>	<u>\$ 2,234</u>	<u>\$ 1,458</u>	<u>\$ 3,986</u>

(二) 其他利益及損失

	108年4月1日 至6月30日	107年4月1日 至6月30日	108年1月1日 至6月30日	107年1月1日 至6月30日
處分不動產、廠房及設 備利益(損失)	\$ 6,144	\$ -	\$ 6,620	(\$ 9)
淨外幣兌換利益(損失)	8,218	(4,000)	4,818	(4,566)
金融資產及金融負債利 益				
強制透過損益按公 允價值衡量之金 融資產	-	1,774	452	2,157
處分採權益法之投資利 益	633	-	633	-
其他	(<u>2,896</u>)	(<u>2,557</u>)	(<u>4,410</u>)	(<u>3,812</u>)
	12,099	(4,783)	8,113	(6,230)
減：屬停業單位之其 他利益及損失	(<u>3,237</u>)	<u>9,652</u>	<u>660</u>	<u>9,980</u>
	<u>\$ 8,862</u>	<u>\$ 4,869</u>	<u>\$ 8,773</u>	<u>\$ 3,750</u>

(三) 財務成本

	108年4月1日 至6月30日	107年4月1日 至6月30日	108年1月1日 至6月30日	107年1月1日 至6月30日
銀行借款利息	\$ 724	\$ 855	\$ 1,825	\$ 1,986
租賃負債之利息	<u>930</u>	<u>-</u>	<u>1,807</u>	<u>-</u>
	1,654	855	3,632	1,986
減：屬停業單位之財務 成本	(<u>3</u>)	<u>-</u>	(<u>3</u>)	<u>-</u>
	<u>\$ 1,651</u>	<u>\$ 855</u>	<u>\$ 3,629</u>	<u>\$ 1,986</u>

(四) 折舊及攤銷

	108年4月1日 至6月30日	107年4月1日 至6月30日	108年1月1日 至6月30日	107年1月1日 至6月30日
不動產、廠房及設備	\$ 17,750	\$ 19,181	\$ 38,383	\$ 38,492
投資性不動產	1,624	1,661	3,250	3,300
使用權資產	6,007	-	11,403	-
無形資產	<u>86</u>	<u>14</u>	<u>128</u>	<u>40</u>
	25,467	20,856	53,164	41,832
減：屬停業單位之折舊 及攤銷	(<u>5,663</u>)	(<u>4,519</u>)	(<u>11,585</u>)	(<u>9,563</u>)
合計	<u>\$ 19,804</u>	<u>\$ 16,337</u>	<u>\$ 41,579</u>	<u>\$ 32,269</u>
折舊費用依功能別彙總				
營業成本	\$ 19,420	\$ 15,208	\$ 41,075	\$ 28,969
營業費用	<u>5,961</u>	<u>5,634</u>	<u>11,961</u>	<u>12,823</u>
	25,381	20,842	53,036	41,792
減：屬停業單位之折舊 費用	(<u>5,579</u>)	(<u>4,506</u>)	(<u>11,461</u>)	(<u>9,526</u>)
	<u>\$ 19,802</u>	<u>\$ 16,336</u>	<u>\$ 41,575</u>	<u>\$ 32,266</u>
攤銷費用依功能別彙總				
營業成本	\$ -	\$ -	\$ -	\$ -
管理費用	<u>86</u>	<u>14</u>	<u>128</u>	<u>40</u>
	86	14	128	40
減：屬停業單位之攤銷 費用	(<u>84</u>)	(<u>13</u>)	(<u>124</u>)	(<u>37</u>)
	<u>\$ 2</u>	<u>\$ 1</u>	<u>\$ 4</u>	<u>\$ 3</u>

(五) 員工福利費用

	108年4月1日 至6月30日	107年4月1日 至6月30日	108年1月1日 至6月30日	107年1月1日 至6月30日
退職後福利				
確定提撥計畫	\$ 3,860	\$ 4,049	\$ 7,898	\$ 7,447
其他員工福利	<u>70,284</u>	<u>55,024</u>	<u>138,106</u>	<u>109,212</u>
	74,144	59,073	146,004	116,659
減：屬停業單位員工福 利費用	(<u>46,237</u>)	(<u>26,398</u>)	(<u>88,844</u>)	(<u>53,572</u>)
員工福利費用合計	<u>\$ 27,907</u>	<u>\$ 32,675</u>	<u>\$ 57,160</u>	<u>\$ 63,087</u>

(接次頁)

(承前頁)

	108年4月1日 至6月30日	107年4月1日 至6月30日	108年1月1日 至6月30日	107年1月1日 至6月30日
依功能別彙總				
營業成本	\$ 48,473	\$ 28,581	\$ 83,227	\$ 58,507
營業費用	<u>25,671</u>	<u>30,492</u>	<u>62,777</u>	<u>58,152</u>
	74,144	59,073	146,004	116,659
減：屬停業單位員工 福利費用	(<u>46,237</u>)	(<u>26,398</u>)	(<u>88,844</u>)	(<u>53,572</u>)
	<u>\$ 27,907</u>	<u>\$ 32,675</u>	<u>\$ 57,160</u>	<u>\$ 63,087</u>

(六) 員工酬勞及董監事酬勞

本公司係以當年度稅前利益扣除分派員工酬勞及董事酬勞前之利益，應提撥不低於 8% 為員工酬勞及不超過 2% 為董事酬勞。本公司 108 年及 107 年 1 月 1 日至 6 月 30 日因稅前虧損，故未估列員工酬勞及董事酬勞。

有關本公司 108 及 107 年董事會決議之員工酬勞及董監事酬勞資訊，請至台灣證券交易所「公開資訊觀測站」查詢。

(七) 外幣兌換損益

	108年4月1日 至6月30日	107年4月1日 至6月30日	108年1月1日 至6月30日	107年1月1日 至6月30日
外幣兌換利益總額	\$ 6,836	\$ 3,063	\$ 7,192	\$ 6,143
外幣兌換損失總額	<u>1,382</u>	(<u>7,063</u>)	(<u>2,374</u>)	(<u>10,709</u>)
	8,218	(4,000)	4,818	(4,566)
減：停業單位之外幣兌 換淨(利益)損失	(<u>4,011</u>)	<u>7,667</u>	(<u>840</u>)	<u>6,851</u>
淨損益	<u>\$ 4,207</u>	<u>\$ 3,667</u>	<u>\$ 3,978</u>	<u>\$ 2,285</u>

二八、繼續營業單位所得稅

(一) 認列於損益之所得稅

所得稅利益之主要組成項目如下：

	108年4月1日 至6月30日	107年4月1日 至6月30日	108年1月1日 至6月30日	107年1月1日 至6月30日
當期所得稅				
本期產生者	\$ -	\$ -	\$ -	\$ 53
以前年度之調整	-	-	-	-
認列於損益之所得稅利 益	<u>\$ -</u>	<u>\$ -</u>	<u>\$ -</u>	<u>\$ 53</u>

我國於 107 年修正中華民國所得稅法，將營利事業所得稅稅率由 17% 調整為 20%，因稅率變動應認列於損益之遞延所得稅利益／損失已於稅率變動當期全數認列。此外，107 年度未分配盈餘所適用之稅率將由 10% 調降為 5%。

(二) 所得稅核定情形

本公司之營利事業所得稅申報，截至 105 年度以前之申報案件業經稅捐稽徵機關核定；子公司易特聯合科技股份有限公司及裕航國際股份有限公司之營利事業所得稅申報，截至 106 年度以前之申報案件業經稅捐稽徵機關核定。

二九、每股虧損

	單位：每股元			
	108年4月1日 至6月30日	107年4月1日 至6月30日	108年1月1日 至6月30日	107年1月1日 至6月30日
基本每股虧損				
來自繼續營業單位	(\$ 0.40)	(\$ 0.57)	(\$ 1.08)	(\$ 0.77)
來自停業單位	<u>0.07</u>	<u>(0.18)</u>	<u>0.11</u>	<u>(0.23)</u>
基本每股虧損合計	<u>(\$ 0.33)</u>	<u>(\$ 0.75)</u>	<u>(\$ 0.97)</u>	<u>(\$ 1.00)</u>
稀釋每股虧損				
來自繼續營業單位	(\$ 0.40)	(\$ 0.57)	(\$ 1.08)	(\$ 0.77)
來自停業單位	<u>0.07</u>	<u>(0.18)</u>	<u>0.11</u>	<u>(0.23)</u>
稀釋每股虧損合計	<u>(\$ 0.33)</u>	<u>(\$ 0.75)</u>	<u>(\$ 0.97)</u>	<u>(\$ 1.00)</u>

用以計算每股虧損之虧損及普通股加權平均股數如下：

本期淨損

	108年4月1日 至6月30日	107年4月1日 至6月30日	108年1月1日 至6月30日	107年1月1日 至6月30日
歸屬於本公司業主之淨損	(\$ 48,089)	(\$ 109,532)	(\$ 141,107)	(\$ 145,579)
用以計算基本每股虧損之淨損				
減：用以計算停業單位基本每股盈餘之停業單位(淨利)損失淨損	<u>(10,101)</u>	<u>26,736</u>	<u>(16,082)</u>	<u>32,850</u>
用以計算基本每股虧損之淨損	<u>(\$ 58,190)</u>	<u>(\$ 82,796)</u>	<u>(\$ 157,189)</u>	<u>(\$ 112,729)</u>
具稀釋作用潛在普通股之影響				
用以計算稀釋每股虧損之淨損	<u>(\$ 58,190)</u>	<u>(\$ 82,796)</u>	<u>(\$ 157,189)</u>	<u>(\$ 112,729)</u>

股 數	單位：仟股			
	108年4月1日 至6月30日	107年4月1日 至6月30日	108年1月1日 至6月30日	107年1月1日 至6月30日
用以計算基本每股虧損之 普通股加權平均股數	<u>145,687</u>	<u>145,687</u>	<u>145,687</u>	<u>145,687</u>
用以計算稀釋每股虧損之 普通股加權平均股數	<u>145,687</u>	<u>145,687</u>	<u>145,687</u>	<u>145,687</u>

三十、資本風險管理

合併公司進行資本管理以確保集團內各企業能夠於繼續經營之前提下，藉由將債務及權益餘額最適化，以使股東報酬極大化。

合併公司資本結構係由合併公司之淨債務（即借款減除現金及約當現金）及權益（即股本、資本公積、保留盈餘、其他權益項目及非控制權益）組成。

合併公司不須遵守其他外部資本規定。

三一、金融工具

(一) 公允價值資訊－非按公允價值衡量之金融工具

合併公司於財務報導結束日之按攤銷後成本衡量之金融資產及以攤銷後成本衡量之金融負債，於財務報告中之帳面金額趨近其公允價值。

(二) 公允價值資訊－以重複性基礎按公允價值衡量之金融工具

1. 公允價值層級

107年12月31日

	第 1 等級	第 2 等級	第 3 等級	合 計
<u>透過損益按公允價值衡 量之金融資產</u>				
國內上市(櫃)及興櫃股 票	\$ 12,961	\$ -	\$ -	\$ 12,961
結構式存款	-	76,080	-	76,080
合 計	<u>\$ 12,961</u>	<u>\$ 76,080</u>	<u>\$ -</u>	<u>\$ 89,041</u>
<u>透過其他綜合損益按公 允價值衡量之金融資 產</u>				
權益工具投資				
－國內上市(櫃)及 興櫃股票	\$ 11,734	\$ -	\$ -	\$ 11,734

107年6月30日

	第 1 等 級	第 2 等 級	第 3 等 級	合 計
<u>透過損益按公允價值衡</u>				
<u>量之金融資產</u>				
國內上市(櫃)及興櫃股				
票	\$ 12,556	\$ -	\$ -	\$ 12,556
結構式存款	-	60,767	-	60,767
合 計	<u>\$ 12,556</u>	<u>\$ 60,767</u>	<u>\$ -</u>	<u>\$ 73,323</u>
<u>透過其他綜合損益按公</u>				
<u>允價值衡量之金融資</u>				
<u>產</u>				
權益工具投資				
—國內上市(櫃)及				
興櫃股票	\$ 13,161	\$ -	\$ -	\$ 13,161

108年及107年1月1日至6月30日無第1等級與第2等級公允價值衡量間移轉之情形。

2. 第2等級公允價值衡量之評價技術及輸入值

金 融 工 具 類 別	評 價 技 術 及 輸 入 值
結構式存款	現金流量折現法：按反映金融資產期末現時利率之折現率進行折現。

(三) 金融工具之種類

	108年6月30日	107年12月31日	107年6月30日
<u>金融資產</u>			
<u>透過損益按公允價值衡量</u>			
指定為透過損益按			
公允價值衡量	\$ -	\$ 12,961	\$ 12,556
強制透過損益按公			
允價值衡量	-	76,080	60,767
按攤銷後成本衡量之金			
融資產(註1)	487,327	427,202	562,390
<u>透過其他綜合損益按公</u>			
<u>允價值衡量之金融資</u>			
<u>產</u>			
—權益工具投資	-	11,734	13,161
<u>金融負債</u>			
按攤銷後成本衡量(註2)	455,765	358,023	665,491

註 1：餘額係包含現金及約當現金、債務工具投資、應收票據、應收帳款、其他應收款、受限制資產及存出保證金等按攤銷後成本衡量之金融資產。

註 2：餘額係包含短期借款、應付票據、應付帳款、其他應付款、應付權利金、租賃負債、一年內到期之長期借款及長期借款等按攤銷後成本衡量之金融負債。

(四) 財務風險管理目的與政策

合併公司主要金融工具包括權益及債務工具投資、應收帳款、應付帳款及借款。合併公司之財務管理部門係為各業務單位提供服務，統籌協調進入國內與國際金融市場操作，藉由依照風險程度與廣度分析暴險之內部風險報告監督及管理合併公司營運有關之財務風險。

該等風險包括市場風險（包含匯率風險、利率風險及其他價格風險）、信用風險及流動性風險。

合併公司並未以投機目的而進行金融工具（包括衍生金融工具）之交易。

財務管理部門每季對合併公司之管理階層提出報告，監督風險與落實政策。

1. 市場風險

合併公司之營運活動使合併公司承擔之主要財務風險為外幣匯率變動風險（參閱下述(1)）以及利率變動風險（參閱下述(2)）。

合併公司有關金融工具市場風險之暴險及其對該等暴險之管理與衡量方式並無改變。

(1) 匯率風險

合併公司從事外幣計價之銀行存款與應付款項交易，因而使合併公司產生匯率變動暴險。合併公司之現金及約當現金、按攤銷後成本衡量之金融資產及受限制資產中約有 1.76% 非以發生交易集團個體之功能性貨幣計價，而應付款項中約有 61.97% 非以發生交易集團個體之功能性貨幣

計價。合併公司匯率暴險之管理係於政策許可之範圍內，利用自然避險方式管理風險。

合併公司於資產負債表日非功能性貨幣計價之貨幣性資產與貨幣性負債帳面金額（包含合併財務報表中已沖銷之非功能性貨幣計價之貨幣性項目），以及具匯率風險暴險之衍生工具帳面價值，參閱附註三五。

敏感度分析

合併公司主要受到美金匯率波動之影響。

下表詳細說明當新台幣（功能性貨幣）對各攸關外幣之匯率增加及減少 1% 時，合併公司之敏感度分析。1% 係為集團內部向主要管理階層報告匯率風險時所使用之敏感度比率，亦代表管理階層對外幣匯率之合理可能變動範圍之評估。敏感度分析僅包括流通在外之外幣貨幣性項目，並將其期末之換算以匯率變動 1% 予以調整。下表之正數係表示當新台幣相對於各相關貨幣升值 1% 時，將使稅前淨利或權益減少之金額；當新台幣相對於各相關外幣貶值 1% 時，其對稅前淨利或權益之影響將為同金額之負數。

	美 金 之 影 響	
	108年1月1日 至6月30日	107年1月1日 至6月30日
損 益(i)	(\$ 1,339)	(\$ 209)

- (i) 主要源自於合併公司於資產負債表日尚流通在外且未進行現金流量避險之美金計價銀行存款及應付款項。管理階層認為敏感度分析無法代表匯率固有風險，因資產負債表日之外幣暴險無法反映年中暴險情形。

(2) 利率風險

因合併公司內之個體同時以固定及浮動利率借入資金，因而產生利率暴險。合併公司藉由維持一適當之固定及浮動利率組合來管理利率風險。

合併公司於資產負債表日受利率暴險之金融資產及金融負債帳面金額如下：

	108年6月30日	107年12月31日	107年6月30日
具公允價值利率風險			
－金融資產	\$ 230,631	\$ 125,522	\$ 22,801
－金融負債	146,587	126,388	197,148
具現金流量利率風險			
－金融資產	174,288	163,916	304,632

敏感度分析

敏感度分析係依非衍生工具於資產負債表日之利率暴險而決定。合併公司皆為固定利率負債，無須進行利率敏感度分析。

(3) 其他價格風險

合併公司因上市櫃權益證券投資而產生權益價格暴險。該權益投資非持有供交易而係屬策略性投資。合併公司管理階層藉由持有不同風險投資組合以管理風險。合併公司權益價格風險主要集中於臺灣地區交易所之傳產及生技等相關產業權益工具。

敏感度分析

下列敏感度分析係依資產負債表日之權益價格暴險進行。

若權益價格上漲 1%，108 年及 107 年 1 月 1 日至 6 月 30 日稅前損益將因透過損益按公允價值衡量金融資產之公允價值上升而增加 0 元及 126 仟元。108 年及 107 年 1 月 1 日至 6 月 30 日稅前其他綜合損益將因透過其他綜合損益按公允價值衡量金融資產之公允價值上升而增加 0 元及 132 仟元。

合併公司對權益證券投資之敏感度相較於前一年度並無重大變動。

2. 信用風險

信用風險係指交易對方拖欠合約義務而造成合併公司財務損失之風險。截至資產負債表日，合併公司可能因交易對方未履行義務及合併公司提供財務保證造成財務損失之最大信用風險暴險主要係來自於：

- (1) 合併資產負債表所認列之金融資產帳面金額。
- (2) 合併公司提供財務保證而可能須支付之最大金額，不考量發生可能性。

合併公司採行之政策係僅與信譽卓著之對象進行交易，並於必要情形下取得足額之擔保以減輕因拖欠所產生財務損失之風險。合併公司僅與評等相當於投資等級以上（含）之企業進行交易。該等資訊係由獨立評等機構提供；倘無法取得該等資訊，合併公司將使用其他公開可取得之財務資訊及彼此交易記錄對主要客戶進行評等。合併公司持續監督信用暴險以及交易對方之信用評等，並將總交易金額分散至各信用評等合格之客戶。

為減輕信用風險，合併公司管理階層指派專責團隊負責授信額度之決定、授信核准及其他監控程序以確保逾期應收款項之回收已採取適當行動。此外，合併公司於資產負債表日會逐一複核應收款項之可回收金額以確保無法回收之應收款項已提列適當減損損失。據此，合併公司管理階層認為合併公司之信用風險已顯著減少。

合併公司持續地針對應收帳款客戶之財務狀況進行評估。

合併公司之客戶群廣大且相互無關聯，故信用風險之集中度不高。

3. 流動性風險

合併公司係透過管理及維持足夠部位之現金及約當現金以支應集團營運並減輕現金流量波動之影響。合併公司管理階層監督銀行融資額度使用狀況並確保借款合同條款之遵循。

銀行借款對合併公司而言係為一項重要流動性來源。截至108年6月30日暨107年12月31日及6月30日止，合併公司未動用之融資額度，參閱下列(2)融資額度之說明。

(1) 非衍生金融負債之流動性及利率風險表

非衍生金融負債剩餘合約到期分析係依合併公司最早可能被要求還款之日期，按金融負債未折現現金流量（包含本金及估計利息）編製。因此，合併公司可被要求立即還款之銀行借款，係列於下表最早之期間內，不考慮銀行立即執行該權利之機率；其他非衍生金融負債到期分析係依照約定之還款日編製。

108年6月30日

	要求即付或 短於1個月	1至3個月	3個月 至1年	1至5年	5年以上
非衍生金融負債					
無附息負債					
應付票據及帳款	\$ -	\$ 145,868	\$ -	\$ -	\$ -
其他應付款(註)	-	40,378	5,909	11,653	4,406
固定利率工具	-	-	146,587	-	-
租賃負債	<u>1,735</u>	<u>3,470</u>	<u>14,952</u>	<u>60,550</u>	<u>20,868</u>
	<u>\$ 1,735</u>	<u>\$ 189,716</u>	<u>\$ 167,448</u>	<u>\$ 72,203</u>	<u>\$ 25,274</u>

租賃負債未折現給付總額：

	要求即付或 短於1個月	1至3個月	3個月 至1年	1至5年	5年以上
租賃負債	<u>\$ 1,735</u>	<u>\$ 3,470</u>	<u>\$ 14,952</u>	<u>\$ 60,550</u>	<u>\$ 20,868</u>

107年12月31日

	要求即付或 短於1個月	1至3個月	3個月 至1年	1至5年	5年以上
非衍生金融負債					
無附息負債					
應付票據及帳款	\$ -	\$ 148,275	\$ -	\$ -	\$ -
其他應付款(註)	-	42,129	4,981	15,907	4,406
固定利率工具	-	-	126,388	-	-
	<u>\$ -</u>	<u>\$ 190,404</u>	<u>\$ 131,369</u>	<u>\$ 15,907</u>	<u>\$ 4,406</u>

107年6月30日

	要求即付或 短於1個月	1~3個月	3個月~1年	1~5年	5年以上
非衍生金融負債					
應付票據及帳款	\$ -	\$ 305,647	\$ -	\$ -	\$ -
其他應付款(註)	-	108,852	3,043	11,957	4,406
固定利率工具	-	-	90,172	106,976	-
	<u>\$ -</u>	<u>\$ 414,499</u>	<u>\$ 93,215</u>	<u>\$ 118,933</u>	<u>\$ 4,406</u>

註：上述無附息負債不包含應付薪資及獎金及其他流動負債。

(2) 融資額度

	108年6月30日	107年12月31日	107年6月30日
無擔保之銀行額度			
— 已動用金額	\$ -	\$ -	\$ -
— 未動用金額	-	-	-
	<u>\$ -</u>	<u>\$ -</u>	<u>\$ -</u>
有擔保之銀行額度			
— 已動用金額	\$ 146,587	\$ 126,388	\$ 196,799
— 未動用金額	249,413	269,612	165,501
	<u>\$ 396,000</u>	<u>\$ 396,000</u>	<u>\$ 362,300</u>

三二、關係人交易

本公司及子公司（係本公司之關係人）間之交易、帳戶餘額、收益及費損於合併時全數予以銷除，故未揭露於本附註。除已於其他附註揭露外，合併公司與其他關係人間之交易如下。

(一) 關係人名稱及其關係

關係人名稱	與合併公司之關係
徐州雅正呼康醫療科技有限公司	關聯企業
周彩霞	實質關係人

(二) 營業交易

帳列項目	關係人名稱	108年4月1日 至6月30日	107年4月1日 至6月30日	108年1月1日 至6月30日	107年1月1日 至6月30日
銷貨收入	徐州雅正呼康醫療科技有限公司	<u>\$ -</u>	<u>\$ 130</u>	<u>\$ -</u>	<u>\$ 299</u>

註：徐州雅正呼康醫療科技有限公司已於107年9月29日註銷營業登記。

(三) 其他關係人交易

出租人	承租人	承租標的	租賃期間	租金決定及 付租方式	108年4月1日 至6月30日	107年4月1日 至6月30日	108年1月1日 至6月30日	107年1月1日 至6月30日
周彩霞(註)	易特聯合科技股份有限公司	新北市五股區五權七路10號7樓	106年1月起至107年3月	106年1月~107年3月每月支付租金96仟元。	<u>\$ -</u>	<u>\$ -</u>	<u>\$ -</u>	<u>\$ 288</u>
周彩霞(註)	易特聯合科技股份有限公司	新北市五股區五權七路12號7樓	107年：107年1月起至107年12月 108年：108年1月起至108年12月	107年：107年1月~107年3月每月支付租金156仟元，107年4月~12月每月支付租金140仟元。 108年：108年1月~12月每月支付租金140仟元。	<u>\$ 420</u>	<u>\$ 420</u>	<u>\$ 840</u>	<u>\$ 888</u>

註：周彩霞係為新利虹公司之法人股東，昶隆電子股份有限公司之負責人。

(四) 主要管理階層薪酬

	108年4月1日 至6月30日	107年4月1日 至6月30日	108年1月1日 至6月30日	107年1月1日 至6月30日
短期員工福利	<u>\$ 2,917</u>	<u>\$ 2,767</u>	<u>\$ 5,604</u>	<u>\$ 5,581</u>

董事及其他主要管理階層之薪酬係由薪酬委員會依照個人績效及市場趨勢決定。

三三、質抵押之資產

合併公司之擔保借款業已提供合併公司活期存款、土地、建築物、機器設備及子公司裕航國際股份有限公司之股權為擔保；受限制資產其中 59,259 仟元，詳附註三四、重大或有事項及未認列之合約承諾(二) 或有事項，有存出保證金係土地、建築物及汽車租賃等履約保證金。

	108年6月30日	107年12月31日	107年6月30日
機器設備—安平港 15、14、 13 號碼頭卸煤儲運設備	\$ 209,857	\$ 221,805	\$ 233,752
受限制資產—活期存款、定 期存款(帳列其他資產)	185,763	184,568	59,259
土地及建築物	56,562	56,562	145,745
存出保證金	<u>32,629</u>	<u>33,432</u>	<u>34,632</u>
	<u>\$ 484,811</u>	<u>\$ 496,367</u>	<u>\$ 473,388</u>

三四、重大或有事項及未認列之合約承諾

除已於其他附註所述者外，合併公司於資產負債表日之重大承諾事項及或有事項如下：

(一) 重大承諾

本公司於 107 年 8 月 17 日董事會決議擬將子公司昶虹電子(蘇州)有限公司所持有之 Chung Hong Electronics Poland Sp. z o. o. 以人民幣 78,000 仟元處分 60% 股權，出售予於香港設立之環海電子股份有限公司，本公司已於 107 年 8 月 17 日簽訂出售合約，截至查核報告出具日止，本公司尚未完成上述處分投資程序。

(二) 或有事項

合併公司之子公司新利虹光電公司因不動產買賣糾紛，受世禾科技股份有限公司訴請損害賠償，該案訴訟標的新台幣 59,259 仟元，唯因該案件實體部分之審理，涉及買賣範圍之認定及解釋，105 年 12 月 22 日以 101 年重訴字第 76 號判決原告世禾科技股份有限公司敗訴，新利虹光電公司無需賠償任何款項，對此世禾公司提起上訴，台灣高等法院民事庭以 106 重上 183 號判決，廢棄第一審新竹地方法院判決，改判被告新利虹光電應給付原告世禾公司 48,741 仟元及自 100 年 12 月 27 日起至清償日止，按年息百分之五計算之利息。新利虹光電公司已於 107 年 10 月提起第三審上訴，目前由法院審理中。惟基於保守穩健原則，新利虹光電已就可能發生之損失提列負債準備，未來將視訴訟結果作必要之調整。

三五、具重大影響之外幣資產及負債資訊

以下資訊係按合併公司各個體功能性貨幣以外之外幣彙總表達，所揭露之匯率係指該等外幣換算至功能性貨幣之匯率。具重大影響之外幣資產及負債如下：

108 年 6 月 30 日

	外	幣	匯	率	帳	面	金	額
<u>外 幣 資 產</u>								
<u>貨幣性項目</u>								
美 元	\$	158	31.10	(美元：新台幣)	\$	4,903		
人 民 幣		1	5.02	(人民幣：新台幣)		7		
					\$	<u>4,910</u>		
<u>外 幣 負 債</u>								
<u>貨幣性項目</u>								
美 元		4,471	31.04	(美元：新台幣)	\$	<u>138,769</u>		

107年12月31日

	外	幣	匯	率	帳	面	金	額
<u>外幣資產</u>								
<u>貨幣性項目</u>								
美元	\$	1,940	30.71	(美元：新台幣)	\$	59,572		
人民幣		1	5.02	(人民幣：新台幣)		7		
						<u>59,579</u>		
<u>外幣負債</u>								
<u>非貨幣性項目</u>								
美元		654	30.86	(美元：新台幣)	\$	<u>20,176</u>		

107年6月30日

	外	幣	匯	率	帳	面	金	額
<u>外幣資產</u>								
<u>貨幣性項目</u>								
美元	\$	205	29.71	(美元：新台幣)	\$	6,090		
人民幣		1	5.02	(人民幣：新台幣)		7		
						<u>6,097</u>		
<u>外幣負債</u>								
<u>貨幣性項目</u>								
美元		882	30.59	(美元：新台幣)	\$	<u>26,987</u>		

合併公司於108年及107年4月1日至6月30日與108年及107年1月1日至6月30日外幣兌換淨(損失)利益未實現分別為2,839仟元及22仟元與(376)仟元及(7,514)仟元，由於外幣交易及集團個體之功能性貨幣種類繁多，故無法按各重大影響之外幣別揭露兌換損益。

三六、附註揭露事項

(一) 重大交易事項及(二) 轉投資事業相關資訊：

1. 資金貸與他人：附表一。
2. 為他人背書保證：附表二。
3. 期末持有有價證券情形(不包含投資子公司、關聯企業及合資控制部分)：無。

4. 累積買進或賣出同一有價證券之金額達新臺幣 3 億元或實收資本額 20% 以上：無。
5. 取得不動產之金額達新臺幣 3 億元或實收資本額 20% 以上：無。
6. 處分不動產之金額達新臺幣 3 億元或實收資本額 20% 以上：無。
7. 與關係人進、銷貨之金額達新臺幣 1 億元或實收資本額 20% 以上：無。
8. 應收關係人款項達新臺幣 1 億元或實收資本額 20% 以上：無。
9. 從事衍生工具交易：無。
10. 其他：母子公司間及各子公司間之業務關係及重要交易往來情形及金額：附表三。
11. 被投資公司資訊：附表四。

(三) 大陸投資資訊：

1. 大陸被投資公司名稱、主要營業項目、實收資本額、投資方式、資金匯出入情形、持股比例、投資損益、期末投資帳面金額、已匯回投資損益及赴大陸地區投資限額：附表五。
2. 與大陸被投資公司直接或間接經由第三地區所發生下列之重大交易事項，及其價格、付款條件、未實現損益：
 - (1) 進貨金額及百分比與相關應付款項之期末餘額及百分比：無。
 - (2) 銷貨金額及百分比與相關應收款項之期末餘額及百分比：無。
 - (3) 財產交易金額及其所產生之損益數額：無。
 - (4) 票據背書保證或提供擔保品之期末餘額及其目的：無。
 - (5) 資金融通之最高餘額、期末餘額、利率區間及當期利息總額：附表一。
 - (6) 其他對當期損益或財務狀況有重大影響之交易事項，如勞務之提供或收受等：無。

三七、部門資訊

提供給主要營運決策者用以分配資源及評量部門績效之資訊，著重於每一交付或提供之產品或勞務之種類。合併公司之應報導部門如下：

(一) 部門收入與營運結果

合併公司繼續營業單位之收入與營運結果依應報導部門分析如下：

	新利虹部門	昶虹部門	其他部門	總計
<u>108年1月1日至6月30日</u>				
來自外部客戶收入	\$ 293,822	\$ 54,281	\$ 10,617	\$ 358,720
部門間收入	-	-	-	-
部門收入	<u>\$ 293,822</u>	<u>\$ 54,281</u>	<u>\$ 10,617</u>	358,720
內部沖銷				-
合併收入				<u>\$ 358,720</u>
部門損益	(\$ 109,539)	(\$ 26,042)	(\$ 29,865)	(\$ 165,446)
其他收入				1,458
其他利益及損失				8,773
財務成本				(3,629)
繼續營業單位稅前淨損				<u>(\$ 158,844)</u>
<u>107年1月1日至6月30日</u>				
來自外部客戶收入	\$ 465,028	\$ 55,677	\$ 15,078	\$ 535,783
部門間收入	-	-	19,211	19,211
部門收入	<u>\$ 465,028</u>	<u>\$ 55,677</u>	<u>\$ 34,289</u>	554,994
內部沖銷				(19,211)
合併收入				<u>\$ 535,783</u>
部門損益	(\$ 88,210)	(\$ 14,822)	(\$ 15,809)	(\$ 118,841)
其他收入				3,986
其他利益及損失				3,750
採用權益法認列之關聯 企業及合資損益之份 額				(363)
財務成本				(1,986)
繼續營業單位稅前淨損				<u>(\$ 113,454)</u>

部門利益係指各個部門所賺取之利潤，不包含租金收入、利息收入、處分不動產、廠房及設備損益、處分投資損益、外幣兌換淨(利益)損失、金融工具評價損益、財務成本以及所得稅費用。此衡量金額係提供予主要營運決策者，用以分配資源予部門及評量其績效。

(二) 部門總資產

合併公司未提供部門總資產予主要營運決策者用以分配資源及評量績效之資訊。

新利虹科技股份有限公司及子公司

資金貸與他人

民國 108 年 1 月 1 日至 6 月 30 日

附表一

單位：除另予註明者外，為新台幣仟元

編號 (註 1)	貸出資金之公司	貸與對象	往來項目	是否關係	為本人	最高金額	期末金額	未結餘額	實支金額	實際利率	區間	資與性質	業務往來金額	有短期融通資金之必要	提供呆帳金額	備抵金額	擔保名稱	品價值	對個別對象資金貸與總額(註 2)	資金貸與總額(註 3)
1	CHUNGHONG HOLDINGS LTD.	新利虹科技股份有限公司	其他應收款—關係人	是	是	\$ 75,106	\$ 73,820	\$ 73,820	\$ 73,820	-	-	有短期融通資金之必要	\$ -	營運資金週轉	\$ -	-	-	-	\$ 84,401	\$ 168,803
2	易特聯合科技股份有限公司	新利虹科技股份有限公司	其他應收款—關係人	是	是	10,110	9,456	7,164	3.17%	有短期融通資金之必要	-	營運資金週轉	-	-	-	-	-	-	8,835	17,671

註 1：編號欄之說明如下：

(1) 發行人填 0。

(2) 被投資公司按公司別由阿拉伯數字 1 開始依序編號。

註 2：短期融通資金之必要者，個別對象貸放資金不得超過貸出資金之公司淨值的百分之十五。

註 3：短期融通資金之必要者，貸放資金總額不得超過本公司淨值的百分之三十。

註 4：若公開發行公司依據公開發行公司資金償還及背書保證處理準則第 14 條第 1 項將資金貸與逐筆提董事會決議，雖尚未撥款，仍應將董事會決議金額列入公告餘額，以揭露其承擔風險；惟嗣後資金償還，則應揭露其償還後餘額，以反應風險之調整。若公開發行公司依據處理準則第 14 條第 2 項經董事會決議授權董事長於一定額度及一年期間內分次撥貸或循環動用，仍應以董事會通過之資金貸與額作為公告申報之餘額，雖嗣後資金償還，惟考量仍可能再次撥貸，故仍應以董事會通過之資金貸與額作為公告申報之餘額。

新利虹科技股份有限公司及子公司
為他人背書保證

民國 108 年 1 月 1 日至 6 月 30 日

單位：為新台幣仟元

附表二

編號 (註 1)	背書保證者公司名稱	被背書保證對象		單一企業 背書保證額	本期最高背書 保證餘額	期末背書 保證餘額	實際動支金額	以財產擔保之 背書保證金額	累計背書保證 金額佔最近期 財務報表淨值 之比率(%)	背書 高限 (註 4)	屬母公司對子 公司背書保證 公司	屬子公司對母 公司背書保證	屬對大陸地區 背書保證
		被 公 司 名 稱	證 對 係 關										
0	新利虹科技股份有限公司	裕航國際股份有限公司	持有 100.00% 之子公司	\$ 431,106 (註 3)	\$ 50	\$ -	\$ -	\$ -	-	\$ 603,548	是	否	否
1	易特聯合科技股份有限公司	新利虹科技股份有限公司	持有 100.00% 之母公司	431,106 (註 3)	62,000	62,000	62,000	-	105.26	603,548	否	是	否
1	裕航國際股份有限公司	新利虹科技股份有限公司	持有 100.00% 之母公司	431,106 (註 3)	210,000	210,000	210,000	-	459.95	603,548	否	是	否
1	昶虹電子(蘇州)有限公司	新利虹科技股份有限公司	最終母公司	431,106 (註 3)	124,000	124,000	124,000	-	69.24	603,548	否	是	否

註 1：編號欄之說明如下：

(1) 發行人填 0。

(2) 被投資公司按公司別由阿拉伯數字 1 開始依序編號。

註 2：本公司對單一企業背書保證金額不得超過最近期財務報表淨值百分之二十。

註 3：被保證公司為本公司直接或間接持股達百分之百之子公司或直接或間接對公司持有表決權之股份超過百分之百之公司，背書保證金額不得超過本公司最近期財務報表淨值百分之五十。

註 4：背書保證總額不得超過本公司最近期財務報表淨值之百分之七十。

新利虹科技股份有限公司及子公司
 母子公司間及各子公司間之業務關係及重要交易往來情形及金額

民國 108 年 1 月 1 日至 6 月 30 日

附表三

單位：除另予註明者外，
 為新台幣仟元

編號 (註 1)	交易人 名稱	稱交 易往 來對 象	與交易人之關係 (註 2)	交 易 目 的	往 來		形 式
					金 額	交 易 條 件	
0	新利虹科技股份有限公司	易特聯合科技股份有限公司 易特聯合科技股份有限公司 易特聯合科技股份有限公司 裕航國際股份有限公司 裕航國際股份有限公司 CHUNG HONG HOLDINGS LIMITED 昶虹自動化(蘇州)有限公司 CHUNG HONG ELECTRONICS (BVI) CO., LTD. 蘇州易特聯合醫療器械有限公司	1 1 1 1 1 1 3 3 3	其他負債 其他應付款-關係人 其他業外收入 其他應付款-關係人 其他應收款-關係人 其他負債	\$ 7,164 375 420 617 5,170 73,820	- - - - - -	合併總營收或 總資產之比率 (註 3)
1	昶虹電子(蘇州)有限公司			其他業外收入 其他應付款	1,423 195,624	- -	- 10%
				其他業外收入	134	-	-

註 1：母公司及子公司相互間之業務往來資訊應分別於編號欄註明，編號之填寫方法如下：

(1) 母公司填 0。

(2) 子公司依公司別由阿拉伯數字 1 開始依序編號。

註 2：與交易人之關係有以下三種，標示種類即可（若係母子公司間或各子公司間之同一筆交易，則無須重複揭露。如：母公司對子公司之交易，若母公司已揭露，則子公司部分無須重複揭露；子公司對子公司之交易，若其一子公司已揭露，則另一子公司無須重複揭露）：

(1) 母公司對子公司。

(2) 子公司對母公司。

(3) 子公司對子公司。

註 3：交易往來金額佔合併總營收或總資產比率之計算，若屬資產負債項目者，以期未餘額佔合併總資產之方式計算；若屬損益項目者，以期中累積金額佔合併總營收之方式計算。

註 4：本表之重要交易往來情形得由公司依重大性原則決定是否須列示。

